



TẬP ĐOÀN DẦU KHÍ  
QUỐC GIA VIỆT NAM  
**TỔNG CÔNG TY CỔ PHẦN**  
**DỊCH VỤ KỸ THUẬT DẦU KHÍ**  
**VIỆT NAM**

CỘNG HÒA XÃ HỘI CHỦ NGHĨA VIỆT NAM  
Độc lập - Tự do - Hạnh phúc

Số: 83 /DVKT-BTK

TP. Hồ Chí Minh, ngày 22 tháng 01 năm 2020

V/v công bố Báo cáo tài chính  
Công ty mẹ Quý 4/2019.

Kính gửi: - Ủy ban Chứng khoán Nhà nước  
- Sở Giao dịch Chứng khoán Hà Nội

1. Tên Công ty : Tổng công ty Cổ phần Dịch vụ Kỹ thuật Dầu khí Việt Nam
2. Mã chứng khoán: **PVS**
3. Trụ sở chính : Lầu 5, Số 1-5 Lê Duẩn, Quận 1, Thành phố Hồ Chí Minh
4. Điện thoại : 028.3910 2828 Fax: 028.3910 2929
5. Người thực hiện công bố thông tin: Nguyễn Đức Thủy
6. Nội dung của thông tin công bố:

Báo cáo tài chính Quý 4 năm 2019 của Công ty mẹ - Tổng công ty Cổ phần Dịch vụ Kỹ thuật Dầu khí Việt Nam được phát hành ngày 22/01/2020 bao gồm Bảng cân đối kế toán, Báo cáo kết quả kinh doanh, Báo cáo lưu chuyển tiền tệ, Thuyết minh báo cáo tài chính.

Giải trình chênh lệch số liệu Báo cáo tài chính Công ty mẹ Quý 4/2019 so với Quý 4/2018.

7. Địa chỉ Website đăng tải toàn bộ Báo cáo tài chính: [www.ptsc.com.vn](http://www.ptsc.com.vn).

Chúng tôi xin cam kết các thông tin công bố trên đây là đúng sự thật và hoàn toàn chịu trách nhiệm trước pháp luật về nội dung các thông tin đã công bố.

**Nơi nhận:**

- Như trên;
- HĐQT, BKS;
- Ban TGD;
- Website: [www.ptsc.com.vn](http://www.ptsc.com.vn);
- Lưu: VT, BTK (NĐT,04).

**TUQ.TỔNG GIÁM ĐỐC**  
**NGƯỜI CÔNG BỐ THÔNG TIN**



**Nguyễn Đức Thủy**

**TẬP ĐOÀN DẦU KHÍ QUỐC GIA VIỆT NAM**  
**TỔNG CÔNG TY CỔ PHẦN DỊCH VỤ KỸ THUẬT DẦU KHÍ VIỆT NAM**

Địa chỉ: Số 1 - 5 Lê Duẩn - Quận 1 - Thành phố Hồ Chí Minh

Tel: 028.3910 2828 - Fax: 028. 3910 2929



**BÁO CÁO TÀI CHÍNH CÔNG TY MẸ**  
**QUÝ 4 NĂM 2019**



## BẢNG CÂN ĐỐI KẾ TOÁN

Tại ngày 31 tháng 12 năm 2019

TÀI SẢN	Mã số	Thuyết minh	Mẫu số B 01 - DN Đvt: VNĐ	
			31/12/2019	31/12/2018
<b>A. TÀI SẢN NGẮN HẠN</b>	<b>100</b>		<b>8.066.285.175.849</b>	<b>7.011.543.617.474</b>
<b>I. Tiền và các khoản tương đương tiền</b>	<b>110</b>	V.1	<b>4.164.951.878.784</b>	<b>3.685.429.939.658</b>
1. Tiền	111		2.162.951.878.784	2.193.429.939.658
2. Các khoản tương đương tiền	112		2.002.000.000.000	1.492.000.000.000
<b>II. Đầu tư tài chính ngắn hạn</b>	<b>120</b>		<b>763.000.000.000</b>	<b>115.000.000.000</b>
1. Đầu tư nắm giữ đến ngày đáo hạn	123		763.000.000.000	115.000.000.000
<b>III. Các khoản phải thu ngắn hạn</b>	<b>130</b>		<b>2.915.606.199.059</b>	<b>2.973.225.726.994</b>
1. Phải thu ngắn hạn của khách hàng	131	V.2	2.007.921.885.948	1.768.584.800.626
2. Trả trước cho người bán ngắn hạn	132		312.774.777.455	450.488.410.306
3. Phải thu theo tiến độ kế hoạch hợp đồng XD	134		379.503.255.638	258.412.474.685
4. Các khoản phải thu khác	136	V.3	498.119.556.770	607.762.840.813
5. Dự phòng phải thu ngắn hạn khó đòi (*)	137		(282.713.276.752)	(112.022.799.436)
<b>IV. Hàng tồn kho</b>	<b>140</b>	V.4	<b>100.572.591.480</b>	<b>127.041.792.569</b>
1. Hàng tồn kho	141		101.176.897.634	128.664.175.974
2. Dự phòng giảm giá hàng tồn kho (*)	149		(604.306.154)	(1.622.383.405)
<b>V. Tài sản ngắn hạn khác</b>	<b>150</b>		<b>122.154.506.526</b>	<b>110.846.158.253</b>
1. Chi phí trả trước ngắn hạn	151	V.5	8.102.945.871	5.387.459.044
2. Thuế GTGT được khấu trừ	152		114.051.560.655	105.458.699.209
<b>B. TÀI SẢN DÀI HẠN</b>	<b>200</b>		<b>6.162.560.583.596</b>	<b>5.520.225.355.596</b>
<b>I. Các khoản phải thu dài hạn</b>	<b>210</b>		<b>440.442.485.607</b>	<b>375.895.379.043</b>
1. Trả trước cho người bán dài hạn	212		75.409.365.095	6.761.250.000
2. Phải thu dài hạn khác	216		365.033.120.512	369.134.129.043
<b>II. Tài sản cố định</b>	<b>220</b>		<b>1.372.104.334.998</b>	<b>801.035.077.216</b>
1. Tài sản cố định hữu hình	221	V.6	1.364.136.377.427	785.812.027.621
- Nguyên giá	222		5.202.068.411.705	4.539.348.220.252
- Giá trị hao mòn lũy kế (*)	223		(3.837.932.034.278)	(3.753.536.192.631)
2. Tài sản cố định vô hình	227	V.7	7.967.957.571	15.223.049.595
- Nguyên giá	228		47.573.826.597	47.855.838.965
- Giá trị hao mòn lũy kế (*)	229		(39.605.869.026)	(32.632.789.370)

1 



TÀI SẢN	Mã số	Thuyết minh	31/12/2019	31/12/2018
<b>III. Tài sản dở dang dài hạn</b>	<b>240</b>		<b>4.077.585.650</b>	<b>18.678.733.717</b>
1. Chi phí sản xuất, kinh doanh dở dang	241	V.8a	-	-
2. Chi phí xây dựng cơ bản dở dang	242	V.8b	4.077.585.650	18.678.733.717
<b>IV. Đầu tư tài chính dài hạn</b>	<b>250</b>		<b>3.779.340.254.019</b>	<b>3.765.392.522.798</b>
1. Đầu tư vào công ty con	251	V.9	3.186.935.509.600	3.186.935.509.600
2. Đầu tư vào công ty liên doanh, liên kết	252	V.10	1.603.077.039.235	1.603.077.039.235
3. Đầu tư góp vốn vào đơn vị khác	253	V.11	3.000.000.000	3.000.000.000
4. Dự phòng giảm giá đầu tư tài chính dài hạn	254	V.12	(1.013.672.294.816)	(1.027.620.026.037)
<b>V. Tài sản dài hạn khác</b>	<b>260</b>		<b>566.595.923.322</b>	<b>559.223.642.822</b>
1. Chi phí trả trước dài hạn	261	V.5	391.341.640.816	399.521.720.599
2. Tài sản thuế thu nhập hoãn lại	262	V.13	151.744.243.947	130.787.867.705
3. Thiết bị, vật tư, phụ tùng thay thế dài hạn	263		23.510.038.559	28.914.054.518
<b>TỔNG CỘNG TÀI SẢN</b>	<b>270</b>		<b>14.228.845.759.445</b>	<b>12.531.768.973.070</b>

NGUỒN VỐN	Mã số	Thuyết minh	31/12/2019	31/12/2018
<b>C. NỢ PHẢI TRẢ</b>	<b>300</b>		<b>6.204.983.180.292</b>	<b>4.667.470.034.551</b>
<b>I. Nợ ngắn hạn</b>	<b>310</b>		<b>4.597.451.267.869</b>	<b>3.600.395.739.576</b>
1. Phải trả người bán ngắn hạn	311	V.14	2.314.307.362.490	1.713.437.919.061
2. Người mua trả tiền trước ngắn hạn	312		263.309.920.970	26.215.172.509
3. Thuế và các khoản phải nộp Nhà nước	313	V.15	15.866.122.854	57.832.865.621
4. Phải trả người lao động	314		187.108.177.584	159.182.470.769
5. Chi phí phải trả ngắn hạn	315	V.16	592.050.118.946	364.769.304.115
6. Doanh thu chưa thực hiện ngắn hạn	318		34.545.454.548	36.204.569.927
7. Phải trả ngắn hạn khác	319	V.17	503.101.354.570	551.119.599.823
8. Vay và nợ cho thuê tài chính ngắn hạn	320	V.18a	115.936.488.465	65.906.245.000
9. Dự phòng phải trả ngắn hạn	321	V.19a	371.454.214.269	435.393.267.162
10. Quỹ khen thưởng, phúc lợi	322		199.772.053.173	190.334.325.589
<b>II. Nợ dài hạn</b>	<b>330</b>		<b>1.607.531.912.423</b>	<b>1.067.074.294.975</b>
1. Người mua trả tiền trước dài hạn	332		976.563.803.527	842.272.559.787
2. Doanh thu chưa thực hiện dài hạn	336		51.818.181.809	86.363.636.357
3. Vay và nợ thuê tài chính dài hạn	338	V.18b	536.936.290.869	111.948.512.500
4. Dự phòng phải trả dài hạn	342	V.19b	15.724.049.887	-
5. Quỹ phát triển khoa học và công nghệ	342		26.489.586.331	26.489.586.331

NGUỒN VỐN	Mã số	Thuyết minh	31/12/2019	31/12/2018
<b>D. VỐN CHỦ SỞ HỮU (400 = 410 + 430)</b>	<b>400</b>		<b>8.023.862.579.153</b>	<b>7.864.298.938.519</b>
<b>I. Vốn chủ sở hữu</b>	<b>410</b>	<b>V.20</b>	<b>8.023.862.579.153</b>	<b>7.864.298.938.519</b>
1. Vốn góp của chủ sở hữu	411		4.779.662.900.000	4.779.662.900.000
- Cổ phiếu phổ thông có quyền biểu quyết	411a		4.779.662.900.000	4.779.662.900.000
2. Thặng dư vốn cổ phần	412		39.617.060.000	39.617.060.000
3. Quỹ đầu tư phát triển	418		2.636.503.189.630	2.428.857.429.441
4. Lợi nhuận sau thuế chưa phân phối	421		568.079.429.523	616.161.549.078
- LNST chưa phân phối lũy kế đến cuối kỳ trước	421a		-	55.390.502.647
- LNST chưa phân phối kỳ này	421b		568.079.429.523	560.771.046.431
<b>TỔNG CỘNG NGUỒN VỐN</b>	<b>440</b>		<b>14.228.845.759.445</b>	<b>12.531.768.973.070</b>

Dương Thị Ngọc Quý  
Người lập

Nguyễn Văn Bảo  
Kế toán trưởng




Lê Mạnh Cường  
Tổng Giám đốc


Ngày 22 tháng 1 năm 2020  
Thành phố Hồ Chí Minh



**BÁO CÁO KẾT QUẢ HOẠT ĐỘNG KINH DOANH**  
**QUÝ 4 NĂM 2019**

Mẫu số B 02 - DN  
ĐVT: VNĐ

CHỈ TIÊU	Mã số	Quý 4 Năm 2019	Quý 4 Năm 2018	Lũy Kế Năm 2019	Lũy Kế Năm 2018
1. Doanh thu bán hàng và cung cấp dịch vụ	01	1.795.801.268.579	1.205.090.830.986	5.130.877.140.317	5.754.084.862.150
2. Các khoản giảm trừ doanh thu	02	-	-	-	-
3. Doanh thu thuần về bán hàng và cung cấp dịch vụ	10	1.795.801.268.579	1.205.090.830.986	5.130.877.140.317	5.754.084.862.150
4. Giá vốn hàng bán	11	1.851.833.747.761	1.100.469.201.727	5.107.490.104.937	5.475.754.393.476
5. Lợi nhuận gộp về bán hàng và cung cấp dịch vụ	20	(56.032.479.182)	104.621.629.259	23.387.035.380	278.330.468.674
6. Doanh thu hoạt động tài chính	21	363.027.163.962	484.382.802.032	1.114.869.489.345	1.134.382.111.691
7. Chi phí tài chính	22	10.139.936.374	48.989.628.646	36.625.497.093	269.527.718.122
<i>Trong đó: chi phí lãi vay</i>	23	11.839.546.512	2.987.892.633	27.783.473.446	14.538.483.134
8. Chi phí bán hàng	24	15.588.331.843	14.474.397.531	40.799.035.568	40.910.345.723
9. Chi phí quản lý doanh nghiệp	25	89.728.438.345	248.971.302.681	469.810.541.532	554.951.671.801
10. Lợi nhuận thuần từ hoạt động kinh doanh	30	191.537.978.218	276.569.102.433	591.021.450.532	547.322.844.719
11. Thu nhập khác	31	(6.445.817.654)	(31.064.609.786)	10.187.888.988	39.580.669.456
12. Chi phí khác	32	(4.676.433.719)	2.405.554.609	3.820.357.216	5.828.381.926
13. (Lỗ)/Lợi nhuận khác	40	(1.769.383.935)	(33.470.164.395)	6.367.531.772	33.752.287.530
14. Lợi nhuận trước thuế	50	189.768.594.283	243.098.938.038	597.388.982.304	581.075.132.249
15. Chi phí thuế TNDN hiện hành	51	5.827.708.993	50.306.609.949	50.265.928.993	72.184.244.356
16. Chi phí thuế TNDN hoãn lại	52	(1.083.106.421)	(37.035.074.720)	(20.956.376.212)	(51.880.158.538)
17. Lợi nhuận sau thuế thu nhập doanh nghiệp	60	185.023.991.711	229.827.402.809	568.079.429.523	560.771.046.431

  
Dương Thị Ngọc Quý  
Người lập

  
Nguyễn Văn Bảo  
Kế toán trưởng


  
  
Lê Mạnh Cường  
Tổng Giám đốc  
Ngày 22 tháng 01 năm 2020  
Thành phố Hồ Chí Minh

**BÁO CÁO LƯU CHUYỂN TIỀN TỆ**  
 Cho kỳ hoạt động từ 01/01/2019 đến 31/12/2019

Mẫu số B 03 - DN  
 ĐVT: VNĐ

<b>CHỈ TIÊU</b>	<b>Từ 01/01/2019 đến 31/12/2019</b>	<b>Từ 01/01/2018 đến 31/12/2018</b>
<b>LƯU CHUYỂN TIỀN TỪ HOẠT ĐỘNG KINH DOANH</b>		
<b>Lợi nhuận trước thuế</b>	<b>597.388.982.304</b>	<b>581.075.132.249</b>
<b>Điều chỉnh cho các khoản</b>		
- Khấu hao tài sản cố định	169.061.797.474	151.642.051.124
- Các khoản dự phòng	107.509.665.838	574.339.330.840
- (Lãi)/lỗ chênh lệch tỷ giá hối đoái chưa thực hiện	17.331.014.994	3.684.943.536
- Lãi từ hoạt động đầu tư	(1.095.334.519.873)	(941.427.892.471)
- Chi phí lãi vay	27.783.473.446	14.538.483.134
<b>Lợi nhuận từ hoạt động kinh doanh trước thay đổi vốn lưu động</b>	<b>(176.259.585.817)</b>	<b>383.852.048.412</b>
- Tăng, giảm các khoản phải thu	(186.210.917.391)	1.150.261.465.702
- Tăng, giảm hàng tồn kho	32.891.294.299	(63.093.956.894)
- Tăng, giảm các khoản phải trả	966.024.344.692	(1.457.728.653.752)
- Tăng, giảm chi phí trả trước	5.464.592.956	24.640.074.840
- Tiền lãi vay đã trả	(27.033.538.353)	(16.354.657.243)
- Thuế thu nhập doanh nghiệp đã nộp	(88.323.984.540)	(50.661.252.138)
- Tiền chi khác từ hoạt động kinh doanh	(44.788.915.601)	(67.259.120.507)
<b>Lưu chuyển tiền thuần từ hoạt động kinh doanh</b>	<b>481.763.290.245</b>	<b>(96.344.051.580)</b>
<b>LƯU CHUYỂN TIỀN TỪ HOẠT ĐỘNG ĐẦU TƯ</b>		
- Tiền chi để mua sắm, xây dựng tài sản cố định	(555.998.725.213)	(113.972.988.185)
- Tiền thu từ thanh lý, nhượng bán tài sản cố định	3.878.824.029	50.264.545
- Tiền chi mua các công cụ nợ của các đơn vị khác	(928.000.000.000)	(115.000.000.000)
- Tiền thu hồi bán lại các công cụ nợ của đơn vị khác	285.000.000.000	855.132.701.552
- Tiền thu lãi cho vay, cổ tức và lợi nhuận được chia	1.071.039.304.274	1.089.240.460.773
<b>Lưu chuyển tiền thuần từ hoạt động đầu tư</b>	<b>(124.080.596.910)</b>	<b>1.715.450.438.685</b>

<b>CHỈ TIÊU</b>	<b>Mã</b>	<b>Từ 01/01/2019 đến 31/12/2019</b>	<b>Từ 01/01/2018 đến 31/12/2018</b>
<b>LƯU CHUYỂN TIỀN TỪ HOẠT ĐỘNG TÀI CHÍNH</b>			
- Tiền thu từ đi vay		540.988.204.334	-
- Tiền trả nợ gốc vay		(64.076.520.200)	(210.472.767.557)
- Cổ tức lợi nhuận đã trả cho chủ sở hữu		(334.326.755.900)	(446.406.261.599)
<b>Lưu chuyển tiền thuần từ hoạt động tài chính</b>		<b>142.584.928.234</b>	<b>(656.879.029.156)</b>
<b>Lưu chuyển tiền thuần trong kỳ</b>		<b>500.267.621.569</b>	<b>962.227.357.949</b>
<b>Tiền và các khoản tương đương tiền đầu năm</b>		<b>3.685.429.939.658</b>	<b>2.718.246.741.529</b>
- Ảnh hưởng của thay đổi tỷ giá hối đoái quy đổi ngoại tệ		(20.745.682.443)	4.955.840.180
<b>Tiền và các khoản tương đương tiền tồn cuối kỳ</b>		<b>4.164.951.878.784</b>	<b>3.685.429.939.658</b>



**Dương Thị Ngọc Quý**  
 Người lập



**Nguyễn Văn Bảo**  
 Kế toán trưởng




**Lê Mạnh Cường**  
 Tổng Giám đốc  
 Ngày 22 tháng 01 năm 2020  
 Thành phố Hồ Chí Minh



**THÔNG TIN KHÁI QUÁT****I. Đặc điểm hoạt động của Tổng công ty:****1. Hình thức sở hữu vốn**

Tổng công ty Cổ phần Dịch vụ Kỹ thuật Dầu khí Việt Nam (gọi tắt là “Công ty mẹ”) là Công ty cổ phần, đơn vị thành viên của Tập đoàn Dầu khí Việt Nam; được thành lập theo Giấy phép đăng ký kinh doanh số 0103015198 của Sở Kế hoạch Đầu tư Thành phố Hà Nội cấp ngày 29 tháng 12 năm 2006; Giấy phép đăng ký kinh doanh thay đổi lần 1, ngày 12 tháng 3 năm 2007; Giấy phép đăng ký kinh doanh thay đổi lần 10 ngày 20 tháng 02 năm 2019 số 0100150577 do Sở Kế hoạch và Đầu tư Thành phố Hồ Chí Minh cấp. Cổ phiếu của Công ty mẹ được niêm yết chính thức tại Sở Giao dịch Chứng khoán Hà Nội vào ngày 20 tháng 09 năm 2007 với mã chứng khoán là PVS. Tập đoàn Dầu khí Việt Nam là cổ đông chính và là Công ty mẹ của Tổng công ty.

**2. Ngành nghề kinh doanh và hoạt động chính**

Kinh doanh dịch vụ kỹ thuật dầu khí; Quản lý, kinh doanh, khai thác các tàu dịch vụ kỹ thuật dầu khí; Dịch vụ căn cứ Cảng; Dịch vụ cung ứng tàu biển, dịch vụ kiểm đếm và giao nhận vận chuyển hàng hoá; Quản lý kinh doanh, sở hữu, vận hành và khai thác các tàu chứa dầu thô (FSO), tàu chứa và xử lý dầu thô (FPSO); Quản lý, tổ chức thực hiện các dự án trong lĩnh vực dầu khí, công nghiệp; Gia công, lắp ráp, chế tạo các cấu kiện, thiết bị dầu khí; Chế tạo và lắp đặt các loại bể chứa xăng dầu, khí hoá lỏng và các loại đường ống dẫn dầu, dẫn khí; Sửa chữa tàu biển và các công trình dầu khí biển; Dịch vụ khảo sát địa vật lý, địa chất công trình, dịch vụ lặn, khảo sát công trình ngầm (bằng thiết bị ROV) phục vụ công tác tìm kiếm, thăm dò, khai thác dầu khí và các công trình công nghiệp, dân dụng; Bảo dưỡng, sửa chữa, đóng mới, hoán cải các phương tiện nổi; Xuất nhập khẩu thiết bị và vật tư dầu khí; Sản xuất, cung cấp vật tư thiết bị dầu khí; Cung cấp lao động chuyên ngành dầu khí; Dịch vụ vận hành và bảo dưỡng các công trình khai thác dầu khí; Kinh doanh khách sạn, nhà ở, văn phòng làm việc và dịch vụ sinh hoạt dầu khí; Kinh doanh các sản phẩm dầu khí; Dịch vụ đại lý tàu biển và môi giới hàng hải; Dịch vụ thuê tàu, môi giới tàu biển, lai dắt tàu biển và cứu hộ; Sản xuất, mua bán các sản phẩm dầu khí, phân đạm và hoá chất phục vụ nông nghiệp (trừ hoá chất Nhà nước cấm), ...

**3. Chu kỳ sản xuất, kinh doanh thông thường**

Chu kỳ sản xuất kinh doanh thông thường của Công ty mẹ bắt đầu từ ngày 01 tháng 01 và kết thúc vào ngày 31 tháng 12 cùng năm.

**4. Đặc điểm hoạt động trong năm tài chính có ảnh hưởng đến Báo cáo tài chính:**

Các hoạt động của Công ty mẹ được diễn ra bình thường và không có ảnh hưởng nào trọng yếu đến Báo cáo tài chính riêng của Công ty mẹ.

**II. Cấu trúc doanh nghiệp****Danh sách các Đơn vị trực thuộc Công ty mẹ:**

Tên Chi nhánh trực thuộc	Địa chỉ	Tỷ lệ sở hữu (%)	Tỷ lệ biểu quyết (%)
Cơ quan Tổng công ty Cổ phần Dịch vụ Kỹ thuật Dầu khí Việt Nam	Lầu 5 – Toà nhà Petro Viet Nam, Số 1-5 Lê Duẩn, Quận 1, Thành phố Hồ Chí Minh	100,00	100,00
Chi nhánh Tổng công ty Cổ phần Dịch vụ Kỹ thuật Dầu khí Việt Nam - Công ty Tàu Dịch vụ Dầu khí	Số 73, đường 30/4, Phường Thắng Nhất, Thành phố Vũng Tàu	100,00	100,00

**TỔNG CÔNG TY CỔ PHẦN DỊCH VỤ KỸ THUẬT DẦU KHÍ VIỆT NAM**

Thuyết minh Báo cáo tài chính Quý 4

Cho năm tài chính kết thúc ngày 31 tháng 12 năm 2019

<b>Tên Chi nhánh trực thuộc</b>	<b>Địa chỉ</b>	<b>Tỷ lệ sở hữu (%)</b>	<b>Tỷ lệ biểu quyết (%)</b>
Chi nhánh Tổng công ty Cổ phần Dịch vụ Kỹ thuật Dầu khí Việt Nam - Công ty Cảng Dịch vụ Dầu khí	Số 65A, đường 30/4, Phường Thắng Nhất, Thành phố Vũng Tàu	100,00	100,00
Chi nhánh Tổng công ty Cổ phần Dịch vụ Kỹ thuật Dầu khí Việt Nam - Công ty Dịch vụ Dầu khí Đà Nẵng	Số 11 Đường 3/2, Quận Hải Châu, Tp. Đà Nẵng	100,00	100,00
Chi nhánh Tổng công ty Cổ phần Dịch vụ Kỹ thuật Dầu khí Việt Nam - Ban Dự án Nhiệt điện Long Phú	Ấp Thạnh Đức, Xã Long Đức, Huyện Long Phú, Tỉnh Sóc Trăng	100,00	100,00
Chi nhánh Tổng công ty Cổ phần Dịch vụ Kỹ thuật Dầu khí Việt Nam - Ban Xây dựng PTSC	Số 45B, Đường 30/4, Phường 9, Thành phố Vũng Tàu	100,00	100,00
Chi nhánh Tổng công ty Cổ phần Dịch vụ Kỹ thuật Dầu khí Việt Nam - Cảng Dịch vụ Dầu khí Tổng hợp Quảng Bình	Cảng Hòn La, Quảng Đông, Quảng Trạch, Quảng Bình	100,00	100,00
Chi nhánh Tổng công ty Cổ phần Dịch vụ Kỹ thuật Dầu khí Việt Nam tại Hà Nội đã chấm dứt hoạt động theo Quyết định số 606/QĐ-DVKT-HĐQT ngày 30/10/2019 của Hội đồng quản trị Tổng công ty Cổ phần Dịch vụ Kỹ thuật Dầu khí Việt Nam do Tổng công ty thực hiện tái cơ cấu tổ chức hoạt động kinh doanh			

**III. Kỳ kế toán, đơn vị tiền tệ sử dụng trong kế toán:****1. Cơ sở lập Báo cáo tài chính**

Báo cáo tài chính kèm theo được trình bày bằng Đồng Việt Nam (VNĐ), theo nguyên tắc giá gốc và phù hợp với các Chuẩn mực Kế toán Việt Nam, Hệ thống Kế toán Việt Nam và các Quy định hiện hành khác về kế toán tại Việt Nam.

**2. Kỳ kế toán**

Năm tài chính của Công ty mẹ bắt đầu từ ngày 01 tháng 01 và kết thúc vào ngày 31 tháng 12 cùng năm.

**IV. Tóm tắt các chính sách kế toán chủ yếu:****1. Ước tính kế toán**

Việc lập Báo cáo tài chính tuân thủ theo các Chuẩn mực Kế toán Việt Nam, Hệ thống Kế toán Việt Nam và các quy định hiện hành khác về kế toán tại Việt Nam yêu cầu Ban Tổng Giám đốc phải có những ước tính và giả định ảnh hưởng đến số liệu báo cáo về công nợ, tài sản và việc trình bày các khoản công nợ và tài sản tiềm tàng tại ngày lập Báo cáo tài chính cũng như các số liệu báo cáo về doanh thu và chi phí trong suốt kỳ báo cáo. Kết quả hoạt động kinh doanh thực tế có thể khác với các ước tính, giả định đặt ra.

**2. Công cụ tài chính***Ghi nhận ban đầu*

Tài sản tài chính: Tại ngày ghi nhận ban đầu, tài sản tài chính được ghi nhận theo giá gốc cộng các chi phí giao dịch có liên quan trực tiếp đến việc mua sắm tài sản tài chính đó. Tài sản tài chính của Công ty mẹ bao gồm tiền, các khoản tương đương tiền, tiền gửi ngắn hạn, các khoản phải thu khách hàng và phải thu khác, các khoản cho vay, đầu tư ngắn hạn và dài hạn khác.

# TỔNG CÔNG TY CỔ PHẦN DỊCH VỤ KỸ THUẬT DẦU KHÍ VIỆT NAM

Thuyết minh Báo cáo tài chính Quý 4

Cho năm tài chính kết thúc ngày 31 tháng 12 năm 2019

Công nợ tài chính: Tại ngày ghi nhận ban đầu, công nợ tài chính được ghi nhận theo giá gốc trừ đi các chi phí giao dịch có liên quan trực tiếp đến việc phát hành công nợ tài chính đó. Công nợ tài chính của Công ty mẹ bao gồm các khoản phải trả người bán và phải trả khác, các khoản nợ, các khoản vay và chi phí phải trả.

*Đánh giá lại sau ghi nhận ban đầu*

Hiện tại, chưa có quy định về đánh giá lại công cụ tài chính sau ghi nhận ban đầu.

### 3. Các loại tỷ giá hối đoái áp dụng trong kế toán

Các nghiệp vụ kế toán phát sinh bằng ngoại tệ được hạch toán theo hướng dẫn tại Thông tư số 200/2014/TT-BTC ngày 22 tháng 12 năm 2014 và Thông tư số 53/2016/TT-BTC ngày 21 tháng 03 năm 2016 của Bộ Tài chính. Theo đó, các nghiệp vụ phát sinh bằng ngoại tệ được chuyển đổi theo tỷ giá tại ngày phát sinh nghiệp vụ. Chênh lệch tỷ giá phát sinh được ghi nhận vào kết quả hoạt động kinh doanh.

Số dư các khoản mục tiền tệ có gốc ngoại tệ tại thời điểm lập Báo cáo tài chính được đánh giá lại và xử lý như sau:

Chênh lệch tỷ giá phát sinh từ việc đánh giá lại các khoản mục tiền tệ được phân loại là tài sản được thực hiện theo tỷ giá mua ngoại tệ của Ngân hàng TMCP Ngoại thương Việt Nam.

Chênh lệch tỷ giá phát sinh từ việc đánh giá lại các khoản mục tiền tệ được phân loại là nợ phải trả được thực hiện theo tỷ giá bán ngoại tệ của Ngân hàng TMCP Ngoại thương Việt Nam.

Khoản chênh lệch tỷ giá hối đoái do việc đánh giá lại số dư cuối kỳ sau khi bù trừ chênh lệch tăng và chênh lệch giảm, số chênh lệch còn lại được ghi nhận vào kết quả hoạt động kinh doanh trong kỳ.

### 4. Tiền mặt và các khoản tương đương tiền

Tiền mặt và các khoản tương đương tiền mặt bao gồm tiền mặt tại quỹ, các khoản ký cược, ký quỹ, các khoản đầu tư ngắn hạn hoặc các khoản đầu tư có khả năng thanh khoản cao dễ dàng chuyển đổi thành tiền và ít có rủi ro liên quan đến việc biến động giá trị chuyển đổi của các khoản này.

### 5. Các khoản đầu tư tài chính:

#### Chứng khoán kinh doanh

Chứng khoán kinh doanh là các khoản chứng khoán được Công ty mẹ nắm giữ với mục đích kinh doanh. Chứng khoán kinh doanh được ghi nhận bắt đầu từ ngày Công ty mẹ có quyền sở hữu và được xác định giá trị ban đầu theo giá trị hợp lý của các khoản thanh toán tại thời điểm giao dịch phát sinh cộng các chi phí liên quan đến giao dịch mua chứng khoán kinh doanh.

Tại các kỳ kế toán tiếp theo, các khoản đầu tư chứng khoán được xác định theo giá gốc trừ các khoản giảm giá chứng khoán kinh doanh.

Dự phòng giảm giá chứng khoán kinh doanh được trích lập theo các quy định kế toán hiện hành.

#### Các khoản đầu tư nắm giữ đến ngày đáo hạn

Các khoản đầu tư nắm giữ đến ngày đáo hạn bao gồm các khoản đầu tư mà Công ty mẹ có ý định và khả năng giữ đến ngày đáo hạn. Các khoản đầu tư nắm giữ đến ngày đáo hạn bao gồm: các khoản tiền gửi ngân hàng có kỳ hạn (bao gồm cả các loại tín phiếu, kỳ phiếu), trái phiếu, cổ phiếu ưu đãi bên phát hành bắt buộc phải mua lại tại một thời điểm nhất định trong tương lai và các khoản cho vay nắm giữ đến ngày đáo hạn với mục đích thu lãi hàng kỳ và các khoản đầu tư nắm giữ đến ngày đáo hạn khác.

Các khoản đầu tư nắm giữ đến ngày đáo hạn được ghi nhận bắt đầu từ ngày mua và được xác định giá trị ban đầu theo giá mua và các chi phí liên quan đến giao dịch mua các khoản đầu tư. Thu nhập lãi từ các khoản đầu tư nắm giữ đến ngày đáo hạn sau ngày mua được ghi nhận trên Báo cáo kết quả hoạt động kinh doanh trên cơ sở dự thu. Lãi được hưởng trước khi Công ty mẹ nắm giữ được ghi giảm trừ vào giá gốc tại thời điểm mua.

# TỔNG CÔNG TY CỔ PHẦN DỊCH VỤ KỸ THUẬT DẦU KHÍ VIỆT NAM

Thuyết minh Báo cáo tài chính Quý 4

Cho năm tài chính kết thúc ngày 31 tháng 12 năm 2019

Các khoản đầu tư nắm giữ đến ngày đáo hạn được xác định theo giá gốc trừ đi dự phòng phải thu khó đòi.

Dự phòng phải thu khó đòi của các khoản đầu tư nắm giữ đến ngày đáo hạn được trích lập theo các quy định kế toán hiện hành.

## **Các khoản cho vay**

Các khoản cho vay được xác định theo giá gốc trừ đi các khoản dự phòng phải thu khó đòi. Dự phòng phải thu khó đòi các khoản cho vay của Công ty mẹ được trích lập theo các quy định kế toán hiện hành.

## **Đầu tư tài chính dài hạn**

Đầu tư tài chính dài hạn bao gồm các khoản đầu tư vào Công ty con, đầu tư vào các Công ty liên doanh, liên kết và các khoản đầu tư dài hạn khác được hạch toán theo giá gốc bao gồm các chi phí liên quan trực tiếp đến khoản đầu tư. Tại các kỳ kế toán tiếp theo, các khoản đầu tư được xác định theo nguyên giá trừ các khoản giảm giá đầu tư.

## **Đầu tư vào Công ty con**

Công ty con là một công ty mà Công ty mẹ giữ cổ phần chi phối (trên 50% ) cũng như quyền biểu quyết tương ứng và Công ty mẹ có quyền chi phối các chính sách tài chính và hoạt động của doanh nghiệp nhằm thu được lợi ích kinh tế từ các hoạt động của doanh nghiệp đó. Các khoản đầu tư vào Công ty con được phản ánh theo giá gốc trên bảng cân đối kế toán.

## **Đầu tư vào Công ty liên doanh**

Các khoản góp vốn liên doanh là thỏa thuận trên cơ sở ký kết hợp đồng mà theo đó Công ty mẹ và các bên tham gia thực hiện hoạt động kinh tế trên cơ sở đồng kiểm soát. Cơ sở đồng kiểm soát được hiểu là việc đưa ra các quyết định mang tính chiến lược liên quan đến các chính sách hoạt động và tài chính của Đơn vị liên doanh phải có sự đồng thuận của các bên đồng kiểm soát. Các thỏa thuận góp vốn liên doanh liên quan đến việc thành lập một cơ sở kinh doanh độc lập trong đó có các bên tham gia góp vốn liên doanh được gọi là cơ sở kinh doanh đồng kiểm soát.

## **Đầu tư vào Công ty liên kết**

Công ty liên kết là công ty mà Công ty mẹ nắm giữ trực tiếp từ 20% đến dưới 50% vốn chủ sở hữu cũng như quyền biểu quyết tương ứng và có ảnh hưởng đáng kể nhưng không phải là Công ty con của Công ty mẹ. Ảnh hưởng đáng kể thể hiện ở quyền tham gia vào việc đưa ra các quyết định về chính sách tài chính và hoạt động của bên nhận đầu tư nhưng không có ảnh hưởng về mặt kiểm soát hoặc đồng kiểm soát những chính sách này.

## **Đầu tư tài chính dài hạn khác**

Các khoản đầu tư tài chính dài hạn khác bao gồm các khoản đầu tư vào cổ phiếu với tỷ lệ sở hữu nhỏ hơn 20% vốn điều lệ của công ty nhận đầu tư, các khoản cho vay và đầu tư tài chính khác được hạch toán theo giá gốc bao gồm các chi phí liên quan trực tiếp đến khoản đầu tư. Tại các kỳ kế toán tiếp theo, các khoản đầu tư được xác định theo nguyên giá trừ các khoản giảm giá đầu tư.

## **Dự phòng giảm giá các khoản đầu tư tài chính dài hạn**

Dự phòng giảm giá các khoản đầu tư tài chính dài hạn được lập khi vốn góp thực tế của các bên tại Công ty con, Công ty liên doanh, liên kết và các Công ty nhận đầu tư dài hạn khác lớn hơn vốn chủ sở hữu thực có tại ngày kết thúc niên độ kế toán. Căn cứ để trích lập dự phòng là theo quy định tại Thông tư số 228/2009/TT-BTC do Bộ Tài chính ban hành ngày 07 tháng 12 năm 2009 và Thông tư số 89/2013/TT-BTC do Bộ Tài chính ban hành ngày 28 tháng 06 năm 2013.

## **6. Nợ phải thu**

Các khoản phải thu của Công ty mẹ được theo dõi chi tiết theo kỳ hạn phải thu, đối tượng phải thu, loại nguyên tệ phải thu và các yếu tố khác theo nhu cầu quản lý của Công ty mẹ. Nợ phải thu được trình bày

# TỔNG CÔNG TY CỔ PHẦN DỊCH VỤ KỸ THUẬT DẦU KHÍ VIỆT NAM

Thuyết minh Báo cáo tài chính Quý 4

Cho năm tài chính kết thúc ngày 31 tháng 12 năm 2019

theo giá trị ghi sổ trừ đi các khoản dự phòng phải thu khó đòi. Nợ phải thu bao gồm các khoản phải thu khách hàng, phải thu nội bộ, phải thu khác được thực hiện theo nguyên tắc:

Phải thu của khách hàng phản ánh các khoản nợ phải thu của Công ty mẹ với khách hàng có quan hệ kinh tế với Công ty mẹ về mua sản phẩm, hàng hóa, nhận cung cấp dịch vụ, kể cả tài sản cố định, bất động sản đầu tư, các khoản đầu tư tài chính. Tại thời điểm lập Báo cáo tài chính, Công ty mẹ thực hiện đánh giá lại các khoản phải thu của khách hàng có gốc ngoại tệ theo quy định.

Phải thu nội bộ phản ánh các khoản phải thu giữa Công ty mẹ với các Chi nhánh trực thuộc không có tư cách pháp nhân hạch toán phụ thuộc hoặc giữa các Chi nhánh trực thuộc không có tư cách pháp nhân hạch toán phụ thuộc với nhau. Nội dung các khoản phải thu nội bộ phản ánh việc điều chuyển vốn kinh doanh, các khoản thu hộ - chi hộ, phải thu về sản phẩm, hàng hóa, dịch vụ.

Phải thu khác phản ánh các khoản phải thu ngoài phạm vi hai khoản phải thu đã nêu trên.

Khi lập Báo cáo tài chính, kế toán căn cứ kỳ hạn còn lại của các khoản phải thu để phân loại là dài hạn hoặc ngắn hạn theo quy định.

## **Dự phòng nợ phải thu khó đòi**

Ngày 08/08/2019, Bộ Tài chính đã ban hành Thông tư số 48/2019-TT-BTC về việc hướng dẫn trích lập và xử lý các khoản dự phòng giảm giá hàng tồn kho, tổn thất các khoản đầu tư, nợ phải thu khó đòi và bảo hành sản phẩm, hàng hóa, dịch vụ, công trình xây dựng tại doanh nghiệp. Tổng công ty đã đánh giá và quyết định áp dụng việc trích lập dự phòng phải thu khó đòi của Tổng công ty theo hướng dẫn của Thông tư số 48/2019-TT-BTC.

## **7. Hàng tồn kho**

Hàng tồn kho được xác định trên cơ sở giá thấp hơn giữa giá gốc và giá trị thuần có thể thực hiện được. Giá gốc hàng tồn kho bao gồm chi phí nguyên vật liệu trực tiếp, chi phí lao động trực tiếp và chi phí dịch vụ mua ngoài, để có được hàng tồn kho ở địa điểm và trạng thái hiện tại. Giá gốc của hàng tồn kho được xác định theo phương pháp bình quân gia quyền. Giá trị thuần có thể thực hiện được được xác định bằng giá bán ước tính trừ các chi phí để hoàn thành cùng chi phí tiếp thị, bán hàng và phân phối phát sinh.

Dự phòng giảm giá hàng tồn kho được lập cho hàng tồn kho lỗi thời, hỏng, kém phẩm chất và khi giá ghi sổ của hàng tồn kho cao hơn giá trị thuần có thể thực hiện được tại ngày kết thúc niên độ kế toán.

## **8. Tài sản cố định hữu hình và khấu hao**

Tài sản cố định hữu hình được trình bày theo nguyên giá trừ giá trị hao mòn lũy kế. Nguyên giá tài sản cố định hữu hình bao gồm giá mua và toàn bộ các chi phí khác liên quan trực tiếp đến việc đưa tài sản vào trạng thái sẵn sàng sử dụng.

Đối với tài sản cố định hình thành do đầu tư xây dựng cơ bản theo phương thức giao thầu hoặc tự xây dựng và sản xuất, nguyên giá là giá quyết toán công trình xây dựng theo Quy chế quản lý đầu tư và xây dựng hiện hành, các chi phí khác có liên quan trực tiếp và lệ phí trước bạ (nếu có). Trường hợp dự án đã hoàn thành và đưa vào sử dụng nhưng quyết toán chưa được phê duyệt, nguyên giá tài sản cố định được ghi nhận theo giá tạm tính trên cơ sở chi phí thực tế đã bỏ ra để có được tài sản cố định. Nguyên giá tạm tính sẽ được điều chỉnh theo giá quyết toán được các cấp có thẩm quyền phê duyệt.

Tài sản cố định hữu hình được khấu hao theo quy định tại Thông tư 45/2013/TT-BTC ngày 25/04/2013 của Bộ Tài chính, khấu hao tính theo phương pháp đường thẳng dựa trên thời gian hữu dụng ước tính. Thời gian khấu hao cụ thể như sau:

# TỔNG CÔNG TY CỔ PHẦN DỊCH VỤ KỸ THUẬT DẦU KHÍ VIỆT NAM

Thuyết minh Báo cáo tài chính Quý 4

Cho năm tài chính kết thúc ngày 31 tháng 12 năm 2019

	<u>Số năm</u>
Nhà cửa, vật kiến trúc	03 - 45
Máy móc, thiết bị	03 - 07
Phương tiện vận tải	06 - 12
Thiết bị quản lý, tài sản khác	03 - 05

## 9. Tài sản cố định vô hình và khấu hao

Tài sản cố định vô hình thể hiện giá trị quyền sử dụng đất và các phần mềm máy tính và được trình bày theo nguyên giá trừ giá trị hao mòn lũy kế. Quyền sử dụng đất có thời hạn được phân bổ theo phương pháp đường thẳng dựa trên thời gian sử dụng lô đất. Quyền sử dụng đất lâu dài theo quy định hiện hành thì không tính khấu hao. Phần mềm máy tính được khấu hao trong thời gian 3 năm.

## 10. Chi phí xây dựng cơ bản dở dang

Các tài sản đang trong quá trình xây dựng phục vụ mục đích sản xuất, cho thuê, quản trị hoặc cho bất kỳ mục đích nào khác được ghi nhận theo giá gốc. Chi phí này bao gồm chi phí dịch vụ và chi phí lãi vay có liên quan phù hợp với chính sách kế toán của Công ty mẹ. Việc tính khấu hao của các tài sản này được áp dụng giống như với các tài sản khác, bắt đầu từ khi tài sản ở vào trạng thái sẵn sàng sử dụng.

## 11. Thuế TNDN hoãn lại:

Thuế TNDN hoãn lại được tính trên các khoản chênh lệch giữa giá trị ghi sổ và cơ sở tính thuế thu nhập của các khoản mục tài sản hoặc công nợ trên Báo cáo tài chính và được ghi nhận theo phương pháp bảng cân đối kế toán. Thuế TNDN hoãn lại phải trả phải được ghi nhận cho tất cả các khoản chênh lệch tạm thời còn tài sản thuế TNDN hoãn lại chỉ được ghi nhận khi chắc chắn có đủ lợi nhuận tính thuế trong tương lai để khấu trừ các khoản chênh lệch tạm thời.

Thuế TNDN hoãn lại được xác định theo thuế suất dự tính sẽ áp dụng cho năm tài sản được thu hồi hay nợ phải trả được thanh toán. Thuế TNDN hoãn lại được ghi nhận vào báo cáo kết quả hoạt động kinh doanh và chỉ ghi vào vốn chủ sở hữu khi khoản thuế đó có liên quan đến các khoản mục được ghi thẳng vào vốn chủ sở hữu.

Tài sản thuế TNDN hoãn lại và thuế TNDN hoãn lại phải trả được bù trừ khi Công ty mẹ có quyền hợp pháp để bù trừ giữa tài sản thuế TNDN hiện hành với thuế TNDN hiện hành phải nộp và khi các tài sản thuế TNDN hoãn lại và thuế TNDN hoãn lại phải trả liên quan tới thuế TNDN doanh nghiệp được quản lý bởi cùng một Cơ quan thuế và Công ty mẹ có dự định thanh toán thuế TNDN hiện hành trên cơ sở thuần.

Việc xác định thuế TNDN phải nộp và thuế TNDN hoãn lại của Công ty mẹ căn cứ vào các Quy định hiện hành về thuế. Tuy nhiên, những quy định này thay đổi theo từng thời kỳ và việc xác định sau cùng về thuế TNDN tùy thuộc vào kết quả kiểm tra của Cơ quan thuế có thẩm quyền.

## 12. Chi phí trả trước ngắn và dài hạn:

Chi phí trả trước dài hạn bao gồm quyền sử dụng đất, tiền thuê đất, tiền thuê văn phòng, chi phí thiết bị sửa chữa, và các khoản chi phí trả trước dài hạn khác.

Chi phí trả trước dài hạn bao gồm tiền thuê văn phòng Cơ quan Tổng công ty trong thời hạn 50 năm, tiền giải phóng mặt bằng tại Cảng Sơn Trà và các khoản chi phí trả trước dài hạn khác:

○ Tiền thuê tòa nhà số 1-5 Lê Duẩn bắt đầu từ tháng 10 năm 2010, thời hạn 50 năm. Công ty mẹ phân bổ khoản tiền thuê này vào kết quả hoạt động kinh doanh theo thời gian thuê và diện tích sử dụng hàng năm.

○ Tiền giải phóng mặt bằng tại Cảng Sơn Trà bắt đầu từ tháng 12 năm 2015, thời gian phân bổ là 42 năm.

- o Các chi phí trả trước dài hạn khác bao gồm các công cụ dụng cụ được xem là có khả năng đem lại lợi ích kinh tế trong tương lai cho Công ty mẹ.

Các khoản chi phí trả trước dài hạn khác được phân bổ vào Báo cáo Kết quả hoạt động kinh doanh, theo phương pháp đường thẳng theo các quy định kế toán hiện hành. Việc phân loại chi phí trả trước ngắn hạn và dài hạn được căn cứ trên số kỳ phân bổ ban đầu với thời gian nhỏ hơn 12 tháng hoặc lớn hơn 12 tháng.

### **13. Nợ phải trả**

Các khoản nợ phải trả được Công ty mẹ theo dõi chi tiết theo kỳ hạn phải trả, đối tượng phải trả, loại nguyên tệ phải trả và các yếu tố khác theo nhu cầu quản lý của Công ty mẹ. Các khoản phải trả phản ánh phải trả người bán, phải trả nội bộ, phải trả khác được thực hiện theo nguyên tắc:

Nợ phải trả người bán phản ánh các khoản nợ phải trả của Công ty mẹ cho người bán liên quan đến việc mua vật tư, hàng hóa, mua dịch vụ, tài sản cố định, bất động sản đầu tư, các khoản đầu tư tài chính theo hợp đồng kinh tế đã ký kết. Tại thời điểm lập Báo cáo tài chính, Công ty mẹ thực hiện đánh giá lại các khoản nợ phải trả người bán có gốc ngoại tệ theo quy định.

Phải trả nội bộ phản ánh các khoản phải trả giữa Công ty mẹ với các Chi nhánh trực thuộc không có tư cách pháp nhân hạch toán phụ thuộc hoặc giữa các Chi nhánh trực thuộc không có tư cách pháp nhân hạch toán phụ thuộc với nhau. Nội dung các khoản phải trả nội bộ phản ánh việc điều chuyển vốn kinh doanh, các khoản thu hộ - chi hộ, phải trả về sản phẩm, hàng hóa, dịch vụ, ...

Phải trả khác phản ánh các khoản phải trả ngoài phạm vi hai khoản phải trả đã nêu trên.

Khi lập Báo cáo tài chính, kế toán căn cứ kỳ hạn còn lại của các khoản phải trả để phân loại là dài hạn hoặc ngắn hạn theo quy định.

### **14. Chi phí đi vay và vốn hóa các khoản chi phí đi vay**

Các khoản vay của Công ty mẹ được ghi nhận và theo dõi theo từng đối tượng gắn liền với mục đích sử dụng của từng khoản vay, kỳ hạn phải trả và loại nguyên tệ vay. Khi lập Báo cáo tài chính, số dư các tài khoản vay bằng ngoại tệ được đánh giá lại chênh lệch tỷ giá theo quy định.

Chi phí đi vay liên quan trực tiếp đến việc mua, đầu tư xây dựng tài sản cố định cho năm tài chính trước khi được đưa vào sử dụng hoặc kinh doanh được cộng vào nguyên giá tài sản (được vốn hóa); chi phí đi vay phát sinh sau khi tài sản đã đưa vào sử dụng, kinh doanh được ghi nhận vào chi phí trong kỳ. Tất cả các chi phí lãi vay khác được ghi nhận vào kết quả hoạt động kinh doanh hợp nhất khi phát sinh.

### **15. Chi phí phải trả**

Chi phí phải trả phản ánh các khoản phải trả cho hàng hóa, dịch vụ đã nhận được từ người bán hoặc đã cung cấp cho người mua trong kỳ báo cáo nhưng thực tế chưa chi trả do chưa có hóa đơn hoặc chưa đủ hồ sơ, tài liệu kế toán. Việc ghi nhận chi phí phải trả được xác định trên cơ sở đã xác định được giá trị sẽ phải trả và xác định rõ thời điểm phải thanh toán.

Việc ghi nhận các khoản phải trả vào chi phí sản xuất kinh doanh trong kỳ được thực hiện theo nguyên tắc phù hợp giữa doanh thu và chi phí phát sinh trong kỳ.

### **16. Dự phòng phải trả**

Các khoản dự phòng phải trả được ghi nhận khi Công ty mẹ có nghĩa vụ nợ hiện tại do kết quả từ một sự kiện đã xảy ra, và Công ty mẹ có khả năng phải thanh toán nghĩa vụ này. Giá trị được ghi nhận của một khoản dự phòng phải trả là giá trị được ước tính hợp lý, dịch vụ có thể chưa phát sinh và chưa xác định rõ thời điểm phải thanh toán.

Dự phòng phải trả được ghi nhận khi thỏa mãn các điều kiện sau:

- o Công ty mẹ có nghĩa vụ nợ hiện tại do kết quả từ một sự kiện đã xảy ra.

# TỔNG CÔNG TY CỔ PHẦN DỊCH VỤ KỸ THUẬT DẦU KHÍ VIỆT NAM

Thuyết minh Báo cáo tài chính Quý 4

Cho năm tài chính kết thúc ngày 31 tháng 12 năm 2019

- Sự giảm sút về những lợi ích kinh tế có thể xảy ra dẫn đến việc yêu cầu phải thanh toán nghĩa vụ nợ.
- Ước tính đáng tin cậy về giá trị của nghĩa vụ đó.

Trường hợp số dự phòng phải trả cần lập ở kỳ kế toán này lớn hơn số dự phòng phải trả đã lập ở kỳ kế toán trước chưa sử dụng hết thì số chênh lệch được ghi nhận vào chi phí sản xuất kinh doanh của kỳ kế toán đó. Trường hợp số dự phòng phải trả cần lập ở kỳ kế toán này nhỏ hơn số dự phòng phải trả đã lập ở kỳ kế toán trước chưa sử dụng hết thì số chênh lệch được hoàn nhập ghi giảm chi phí sản xuất kinh doanh của kỳ kế toán đó

## 17. Doanh thu chưa thực hiện

Doanh thu chưa thực hiện phản ánh doanh thu nhận trước từ tiền trả trước của khách hàng cho một hoặc nhiều kỳ kế toán về thuê tài sản; lãi nhận trước khi cho vay vốn hoặc mua các công cụ nợ; chênh lệch giữa giá bán hàng trả chậm, trả góp theo cam kết với giá bán trả tiền ngay; doanh thu tương ứng với giá trị hàng hóa, dịch vụ hoặc số phải chiết khấu giảm giá cho khách hàng trong chương trình khách hàng truyền thống, ...

Doanh thu chưa thực hiện được phân bổ vào doanh thu sản xuất kinh doanh trong kỳ theo phương pháp đường thẳng tương ứng với số kỳ phân bổ.

## 18. Vốn chủ sở hữu

Vốn chủ sở hữu là phần tài sản thuần của Công ty mẹ còn lại thuộc sở hữu của các cổ đông. Vốn chủ sở hữu được phản ánh theo các nguồn: vốn góp của chủ sở hữu, lợi nhuận từ hoạt động kinh doanh, chênh lệch đánh giá lại tài sản.

Vốn đầu tư chủ sở hữu của Công ty mẹ được ghi nhận theo vốn góp thực góp của chủ sở hữu và các khoản bổ sung vốn chủ sở hữu từ các quỹ thuộc vốn chủ sở hữu. Vốn đầu tư của chủ sở hữu được Công ty mẹ hạch toán và theo dõi chi tiết theo từng nguồn hình thành vốn. Thặng dư cổ phần phản ánh chênh lệch giữa giá phát hành cổ phiếu và mệnh giá cổ phiếu của Công ty mẹ.

Lợi nhuận chưa phân phối của Công ty mẹ phản ánh lợi nhuận sau thuế TNDN của Công ty mẹ tại kỳ kế toán hiện hành và số dư lợi nhuận chưa phân phối của các kỳ kế toán trước. Lợi nhuận chưa phân phối được hạch toán chi tiết kết quả kinh doanh của từng năm tài chính. Khi áp dụng hồi tố do thay đổi chính sách kế toán và điều chỉnh hồi tố của các năm trước dẫn đến phải điều chỉnh số dư đầu năm của phần lợi nhuận chưa phân phối thì việc điều chỉnh được thực hiện trực tiếp trên tài khoản lợi nhuận chưa phân phối của năm trước có liên quan.

Việc sử dụng lợi nhuận chưa phân phối của Công ty mẹ để chia cổ tức, trích lập các quỹ được thực hiện theo Nghị quyết Đại hội đồng cổ đông của Công ty mẹ theo nguyên tắc lợi nhuận được phân phối không lớn hơn số lợi nhuận sau thuế chưa phân phối trên Báo cáo tài chính riêng của Công ty mẹ.

## 19. Doanh thu và thu nhập khác

### Doanh thu bán hàng và cung cấp dịch vụ

Doanh thu bán hàng được ghi nhận khi đồng thời thỏa mãn tất cả năm (5) điều kiện sau:

- (a) Công ty mẹ đã chuyển giao phần lớn rủi ro và lợi ích gắn liền với quyền sở hữu sản phẩm hoặc hàng hóa cho người mua.
- (b) Công ty mẹ không còn nắm giữ quyền quản lý hàng hóa như người sở hữu hàng hóa hoặc quyền kiểm soát hàng hóa.
- (c) Doanh thu được xác định tương đối chắc chắn.
- (d) Công ty mẹ sẽ thu được lợi ích kinh tế từ giao dịch bán hàng.
- (e) Xác định được chi phí liên quan đến giao dịch bán hàng.



# TỔNG CÔNG TY CỔ PHẦN DỊCH VỤ KỸ THUẬT DẦU KHÍ VIỆT NAM

Thuyết minh Báo cáo tài chính Quý 4

Cho năm tài chính kết thúc ngày 31 tháng 12 năm 2019

Doanh thu về cung cấp dịch vụ được ghi nhận khi kết quả của giao dịch đó được xác định một cách đáng tin cậy. Trường hợp giao dịch về cung cấp dịch vụ liên quan đến nhiều kỳ thì doanh thu được ghi nhận trong kỳ theo kết quả phân công việc đã hoàn thành tại ngày kết thúc kỳ kế toán của kỳ đó. Kết quả của giao dịch cung cấp dịch vụ được xác định khi thỏa mãn tất cả bốn (4) điều kiện sau:

- (a) Doanh thu được xác định tương đối chắc chắn.
- (b) Có khả năng thu được lợi ích kinh tế từ giao dịch cung cấp dịch vụ.
- (c) Xác định được phần công việc đã hoàn thành tại ngày kết thúc kỳ kế toán; và
- (d) Xác định được chi phí phát sinh cho giao dịch và chi phí để hoàn thành giao dịch cung cấp dịch vụ.

## Doanh thu hoạt động tài chính

Doanh thu hoạt động tài chính phản ánh các khoản doanh thu phát sinh từ tiền lãi, cổ tức và lợi nhuận được chia của doanh nghiệp được ghi nhận khi thỏa mãn đồng thời hai (2) điều kiện sau:

- (a) Có khả năng thu được lợi ích kinh tế từ giao dịch đó;
- (b) Doanh thu được xác định tương đối chắc chắn.

Doanh thu từ tiền lãi, cổ tức và lợi nhuận được chia được ghi nhận trên cơ sở:

- (a) Tiền lãi được ghi nhận trên cơ sở thời gian và lãi suất thực tế từng kỳ;
- (b) Tiền bản quyền được ghi nhận trên cơ sở dồn tích phù hợp với hợp đồng;
- (c) Cổ tức và lợi nhuận được chia được ghi nhận khi cổ đông được quyền nhận cổ tức hoặc các bên tham gia góp vốn được quyền nhận lợi nhuận từ việc góp vốn.

Lãi tiền gửi được ghi nhận trên cơ sở dồn tích, được xác định trên số dư các tài khoản tiền gửi và lãi suất áp dụng. Lãi từ các khoản đầu tư được ghi nhận khi Công ty mẹ có quyền nhận khoản lãi.

## Thu nhập khác

Thu nhập khác phản ánh các khoản thu từ các hoạt động xảy ra không thường xuyên, ngoài các hoạt động tạo ra doanh thu đã nêu ở trên.

## 20. Các khoản giảm trừ doanh thu

Các khoản giảm trừ doanh thu phản ánh các khoản được điều chỉnh giảm trừ vào doanh thu bán hàng, cung cấp dịch vụ phát sinh trong kỳ bao gồm: chiết khấu thương mại, giảm giá hàng bán và hàng bán bị trả lại. Việc điều chỉnh giảm doanh thu được thực hiện như sau:

Khoản chiết khấu thương mại, giảm giá hàng bán, hàng hóa bị trả lại phát sinh cùng kỳ tiêu thụ sản phẩm, hàng hóa dịch vụ được điều chỉnh giảm doanh thu của kỳ phát sinh;

Trường hợp sản phẩm, hàng hóa, dịch vụ đã tiêu thụ từ các kỳ trước, đến kỳ sau mới phát sinh chiết khấu thương mại, giảm giá hàng bán hoặc hàng bán bị trả lại thì việc ghi giảm doanh thu được thực hiện như sau:

- Trường hợp chiết khấu thương mại, giảm giá hàng bán hoặc hàng bán bị trả lại phát sinh trước thời điểm lập Báo cáo tài chính của kỳ trước thì được điều chỉnh giảm doanh thu của kỳ trước;
- Trường hợp chiết khấu thương mại, giảm giá hàng bán hoặc hàng bán bị trả lại phát sinh sau thời điểm lập Báo cáo tài chính của kỳ trước thì được điều chỉnh giảm doanh thu của kỳ phát sinh.

## 21. Giá vốn hàng bán

Giá vốn hàng bán phản ánh các chi phí của sản phẩm, hàng hóa, dịch vụ bán ra trong kỳ. Giá vốn hàng bán được ghi nhận trên cơ sở được xác định một cách đáng tin cậy và tương ứng doanh thu của sản phẩm, hàng hóa, dịch vụ bán ra trong kỳ.

Giá vốn hàng bán được ghi nhận trên cơ sở các nghiệp vụ kinh tế phát sinh có liên quan đến sản phẩm, hàng hóa, dịch vụ tương ứng bán ra trong kỳ. Ngoài ra, việc ghi nhận giá vốn hàng bán phải tuân thủ nguyên tắc thận trọng của kế toán.

**22. Chi phí hoạt động tài chính**

Chi phí hoạt động tài chính phản ánh các khoản chi phí hoặc các khoản lỗ liên quan đến hoạt động đầu tư tài chính, chi phí lãi vay, chi phí góp vốn liên doanh, liên kết, chi phí gia dịch bán chứng khoán, dự phòng giảm giá chứng khoán kinh doanh, dự phòng tổn thất đầu tư vào đơn vị khác, khoản lỗ phát sinh khi bán ngoại tệ, lỗ chênh lệch tỷ giá hối đoái.

Chi phí hoạt động được ghi nhận vào kết quả sản xuất, kinh doanh trong kỳ tương ứng với giá trị phát sinh hoặc giá trị phân bổ của kỳ đó.

**23. Chi phí bán hàng, chi phí quản lý doanh nghiệp**

Chi phí bán hàng phản ánh các chi phí thực tế phát sinh trong quá trình bán sản phẩm, hàng hóa, cung cấp dịch vụ, bao gồm các chi phí chào hàng, giới thiệu sản phẩm, quảng cáo sản phẩm, hoa hồng bán hàng trong kỳ của Công ty mẹ.

**24. Thuế**

Thuế thu nhập doanh nghiệp thể hiện tổng giá trị của số thuế phải trả hiện tại và số thuế hoãn lại. Số thuế phải trả hiện tại được tính dựa trên thu nhập chịu thuế trong kỳ. Thu nhập chịu thuế khác với lợi nhuận thuần được trình bày trên báo cáo kết quả hoạt động kinh doanh vì thu nhập chịu thuế không bao gồm các khoản thu nhập hay chi phí tính thuế hoặc được khấu trừ trong các năm khác (bao gồm cả lỗ mang sang, nếu có) và ngoài ra không bao gồm các chi tiêu không chịu thuế hoặc không được khấu trừ. Thuế thu nhập doanh nghiệp được tính theo thuế suất có hiệu lực tại ngày kết thúc niên độ kế toán là 20% tính trên thu nhập chịu thuế.

Các loại thuế khác được áp dụng theo các Quy định hiện hành về thuế tại Việt Nam.

**TỔNG CÔNG TY CỔ PHẦN DỊCH VỤ KỸ THUẬT DẦU KHÍ VIỆT NAM**

Thuyết minh Báo cáo tài chính Quý 4

Cho năm tài chính kết thúc ngày 31 tháng 12 năm 2019

**V. Thông tin bổ sung cho chỉ tiêu trình bày trên bảng cân đối kế toán****1. Tiền và các khoản tương đương tiền**

	31/12/2019 VNĐ	31/12/2018 VNĐ
Tiền mặt	2.843.351.353	2.068.733.972
Tiền gửi ngân hàng	2.160.108.527.431	2.191.361.205.686
Các khoản tương đương tiền	2.002.000.000.000	1.492.000.000.000
<b>Tổng</b>	<b>4.164.951.878.784</b>	<b>3.685.429.939.658</b>

Số dư các khoản tương đương tiền tại ngày 31 tháng 12 năm 2019 thể hiện các khoản tiền gửi tại các ngân hàng thương mại trong nước có kỳ hạn không quá 3 tháng với lãi suất từ 4,37%/năm đến 5,3%/năm.

Tiền gửi ngân hàng không kỳ hạn bao gồm ngoại tệ: 71,6 triệu Đô la Mỹ, 245 nghìn Bảng Anh và 597,7 nghìn Rub Nga.

**2. Phải thu khách hàng**

	31/12/2019 VNĐ	31/12/2018 VNĐ
<b>Phải thu khách hàng ngắn hạn:</b>		
Tổng công ty Thăm dò Khai thác Dầu khí	759.279.986.604	541.260.311.906
Tổng công ty Khí Việt Nam	188.356.913.942	95.736.075.210
Ban QLDA Điện lực Dầu khí Long Phú 1	163.054.978.495	111.331.999.583
Công ty TNHH Khảo sát Địa vật lý PTSC CGGV	91.017.213.168	88.636.315.075
Công ty Điều hành Dầu khí Biển Đông	94.738.009.641	140.916.438.677
Công ty TNHH MTV Điều hành Thăm dò Khai thác Dầu khí Trong nước	69.773.748.927	103.994.190.536
VPĐH Idemitsu Gas Production tại Tp. Hồ chí Minh	67.728.380.317	319.218.360
Công ty TNHH Lọc hóa dầu Nghi Sơn	60.071.146.899	67.237.004.612
Ban QLDA Công trình Liên hợp Lọc hóa dầu Nghi Sơn	37.203.110.659	37.203.110.659
Tổng công ty Phân bón và Hóa chất Dầu khí	35.360.917.711	65.693.816.125
Công ty TNHH MTV Dịch vụ Khảo sát & Công trình ngầm PTSC	34.315.713.991	9.578.282.654
Công ty Cổ phần Cảng Dịch vụ Dầu khí Tổng hợp PTSC Thanh Hóa	20.387.170.072	6.806.752.024
Công ty TNHH MTV Dịch vụ Cơ khí Hàng hải PTSC	20.356.070.770	8.125.949.568
Malaysia Vietnam Offshore Terminal (Labuan) Limited	19.539.505.000	11.523.236.660
Premier Oil Vietnam Offshore B.V	15.550.080.233	22.368.250.984
Công ty Điều hành Dầu khí Cửu Long	15.161.611.575	27.173.323.784
Liên doanh Việt - Nga Vietsovpetro	11.285.944.229	45.122.693.542
Các khoản phải thu khách hàng khác	304.741.383.715	385.557.830.667
<b>Tổng</b>	<b>2.007.921.885.948</b>	<b>1.768.584.800.626</b>

**TỔNG CÔNG TY CỔ PHẦN DỊCH VỤ KỸ THUẬT DẦU KHÍ VIỆT NAM**

Thuyết minh Báo cáo tài chính Quý 4

Cho năm tài chính kết thúc ngày 31 tháng 12 năm 2019

**3. Phải thu khác**

	31/12/2019 VNĐ	31/12/2018 VNĐ
Ban QLDA Điện lực Dầu khí Long Phú 1	175.319.727.085	210.752.827.234
Phải thu từ các công ty con	163.812.413.267	254.230.397.186
Tập đoàn Dầu khí Việt Nam	57.744.327.344	47.256.963.954
Liên Doanh Việt - Nga Vietsovetro	24.319.301.409	3.412.254.546
Repsol Oil & Gas Malaysia Limited	16.682.601.075	-
Toisa Limited	7.524.404.976	7.524.404.976
Công ty TNHH Lọc Hóa dầu Nghi Sơn	7.438.886.734	9.412.307.158
Công ty TNHH MTV Điều hành Thăm dò Khai thác Dầu khí Trong nước	6.536.713.347	675.414.152
Công ty TNHH Nhà máy Sửa chữa và Đóng tàu Sài Gòn	6.219.161.494	-
Rosneft Vietnam B.V.	5.993.243.125	-
Tổng công ty Lắp máy Việt Nam - CTCP	2.675.607.236	2.675.607.236
Bourbon Offshore Asia Pte Ltd	1.308.179.973	1.308.179.973
Tổng công ty Thăm dò Khai thác Dầu khí	498.075.600	20.553.500.102
Talisman Việt Nam 07/03 BV	335.214.600	9.787.442.727
Ban QLDA Công trình Liên hợp LHD Nghi Sơn	-	7.398.944.930
Công ty Điều hành Dầu khí Biển Đông	73.555.800	4.922.599.447
Phải thu khác	21.638.143.705	27.851.997.192
<b>Tổng</b>	<b>498.119.556.770</b>	<b>607.762.840.813</b>

Khoản phải thu các công ty con là các khoản công nợ nội bộ phải thu giữa Công ty mẹ và các công ty con.

Khoản phải thu Ban QLDA Điện Lực Dầu khí Long Phú 1 là khoản thu từ doanh thu trích trước tương ứng với khối lượng công việc đã thực hiện của Dự án Nhà máy Nhiệt điện Long Phú 1.

Khoản phải thu Tập đoàn Dầu khí Việt Nam là khoản phải thu từ doanh thu trích trước tương ứng với phần việc đã thực hiện của Dự án PVN 15 và một số khoản phải thu khác.

**4. Hàng tồn kho**

	31/12/2019 VNĐ		31/12/2018 VNĐ	
	Giá gốc	Dự phòng	Giá gốc	Dự phòng
Nguyên liệu, vật liệu	17.607.747.866	604.306.154	19.617.910.016	1.622.383.405
Công cụ, dụng cụ	3.699.853.879	-	2.716.576.685	-
Chi phí SXKD dở dang	78.689.727.230	-	105.277.153.373	-
Hàng hóa	1.179.568.659	-	1.052.535.900	-
<b>Cộng</b>	<b>101.176.897.634</b>	<b>604.306.154</b>	<b>128.664.175.974</b>	<b>1.622.383.405</b>

**TỔNG CÔNG TY CỔ PHẦN DỊCH VỤ KỸ THUẬT DẦU KHÍ VIỆT NAM**

Thuyết minh Báo cáo tài chính Quý 4

Cho năm tài chính kết thúc ngày 31 tháng 12 năm 2019

**5. Chi phí trả trước**

	31/12/2019 VNĐ	31/12/2018 VNĐ
<b>a. Chi phí trả trước ngắn hạn:</b>		
Chi phí sửa chữa bảo dưỡng	4.107.903.921	-
Chi phí trả trước khác	3.995.041.950	5.387.459.044
<b>Tổng</b>	<b>8.102.945.871</b>	<b>5.387.459.044</b>
<b>b. Chi phí trả trước dài hạn:</b>		
Trả trước tiền thuê văn phòng tại số 1-5 Lê Duẩn	284.102.452.874	291.074.610.275
Trả trước tiền thuê đất tại Cảng Sơn Trà	3.238.155.004	3.322.748.772
Tiền giải phóng mặt bằng tại Cảng Sơn Trà	95.090.338.879	97.578.459.163
Chi phí nâng cấp đường bãi Cảng Sơn Trà	2.234.351.266	4.468.702.530
Chi phí trả trước dài hạn khác	6.676.342.793	3.077.199.859
<b>Tổng</b>	<b>391.341.640.816</b>	<b>399.521.720.599</b>

**TỔNG CÔNG TY CỔ PHẦN DỊCH VỤ KỸ THUẬT DẦU KHÍ VIỆT NAM**

Thuyết minh Báo cáo tài chính Quý 4

Cho năm tài chính kết thúc ngày 31 tháng 12 năm 2019

6. Tài sản cố định hữu hình	Nhà cửa, vật kiến trúc	Máy móc, thiết bị	Phương tiện vận tải, truyền dẫn	Thiết bị, dụng cụ quản lý	TSCĐ hữu hình khác	Cộng
<b>NGUYỄN GIÁ</b>						
Số dư tại 01/01/2019	1.274.763.135.325	137.778.838.053	3.029.787.979.940	94.863.366.042	2.154.900.892	4.539.348.220.252
Tăng trong năm	3.105.506.112	3.667.870.025	733.381.744.182	1.478.860.000	79.818.182	741.713.798.501
Mua trong năm	-	2.115.217.675	720.248.189.595	1.478.860.000	79.818.182	723.922.085.452
Đầu tư XDCB hoàn thành	3.105.506.112	-	13.133.554.587	-	-	16.239.060.699
Tăng khác	-	1.552.652.350	-	-	-	1.552.652.350
<b>Giảm trong năm</b>	<b>6.589.868</b>	<b>12.733.100.831</b>	<b>66.121.636.349</b>	<b>132.280.000</b>	<b>-</b>	<b>78.993.607.048</b>
Thanh lý, nhượng bán	-	12.733.100.831	64.568.983.999	-	-	77.302.084.830
Giảm khác	6.589.868	-	1.552.652.350	132.280.000	-	1.691.522.218
<b>Số dư tại 31/12/2019</b>	<b>1.277.862.051.569</b>	<b>128.713.607.247</b>	<b>3.697.048.087.773</b>	<b>96.209.946.042</b>	<b>2.234.719.074</b>	<b>5.202.068.411.705</b>
<b>GIÁ TRỊ HAO MÒN LŨY KẾ</b>						
Số dư tại 01/01/2019	773.028.348.033	109.165.822.215	2.793.415.530.398	76.964.742.995	961.748.990	3.753.536.192.631
Tăng trong năm	55.342.587.536	12.203.755.357	85.979.122.515	9.500.554.183	356.839.236	163.382.858.827
Khấu hao trong năm	55.342.587.536	10.651.103.007	85.979.122.515	9.500.554.183	356.839.236	161.830.206.477
Tăng khác	-	1.552.652.350	-	-	-	1.552.652.350
<b>Giảm trong năm</b>	<b>3.295.034.574</b>	<b>3.295.034.574</b>	<b>74.722.408.606</b>	<b>969.574.000</b>	<b>-</b>	<b>78.987.017.180</b>
Thanh lý, nhượng bán	-	3.295.034.574	73.169.756.256	837.294.000	-	77.302.084.830
Giảm khác	-	-	1.552.652.350	132.280.000	-	1.684.932.350
<b>Số dư tại 31/12/2019</b>	<b>828.370.935.569</b>	<b>118.074.542.998</b>	<b>2.804.672.244.307</b>	<b>85.495.723.178</b>	<b>1.318.588.226</b>	<b>3.837.932.034.278</b>
<b>GIÁ TRỊ CÒN LẠI</b>						
Số dư tại 01/01/2019	501.734.787.292	28.613.015.838	236.372.449.542	17.898.623.047	1.193.151.902	785.812.027.621
Số dư tại 31/12/2019	449.491.116.000	10.639.064.249	892.375.843.466	10.714.222.864	916.130.848	1.364.136.377.427

Tại ngày 31/12/2019, nguyên giá của các tài sản cố định hữu hình đã khấu hao hết nhưng vẫn còn sử dụng của Công ty mẹ là 3.000 tỷ đồng (tại ngày 31 tháng 12 năm 2018 là 3.026 tỷ đồng). Tại ngày 31/12/2019, Công ty mẹ đã thế chấp tài sản hình thành từ vốn vay để đảm bảo cho một số khoản vay ngân hàng với nguyên giá là 1.083 tỷ đồng (tại ngày 31 tháng 12 năm 2018 là 461 tỷ đồng).

**TỔNG CÔNG TY CỔ PHẦN DỊCH VỤ KỸ THUẬT DẦU KHÍ VIỆT NAM**

Thuyết minh Báo cáo tài chính Quý 4

Cho năm tài chính kết thúc ngày 31 tháng 12 năm 2019

**7. Tài sản cố định vô hình**

	Quyền sử dụng đất	Phần mềm máy vi tính	Tài sản vô hình khác	Cộng
<b>NGUYÊN GIÁ</b>				
Số dư tại 01/01/2019	1.310.220.000	46.413.618.965	132.000.000	47.855.838.965
Tăng trong năm	-	303.450.000	282.012.368	585.462.368
Mua trong năm	-	-	282.012.368	282.012.368
Tăng khác	-	303.450.000	-	303.450.000
Giảm trong năm	-	585.462.368	282.012.368	867.474.736
Thanh lý, nhượng bán	-	-	282.012.368	282.012.368
Giảm khác	-	585.462.368	-	585.462.368
Số dư tại 31/12/2019	1.310.220.000	46.131.606.597	132.000.000	47.573.826.597
<b>GIÁ TRỊ HAO MÒN LUỸ KẾ</b>				
Số dư tại 01/01/2019	-	32.500.789.370	132.000.000	32.632.789.370
Tăng trong năm	-	7.535.040.997	282.012.368	7.817.053.365
Khấu hao trong năm	-	7.231.590.997	-	7.231.590.997
Tăng khác	-	303.450.000	282.012.368	585.462.368
Giảm trong năm	-	561.961.341	282.012.368	843.973.709
Thanh lý, nhượng bán	-	-	282.012.368	282.012.368
Giảm khác	-	561.961.341	-	561.961.341
Số dư tại 31/12/2019	-	39.473.869.026	132.000.000	39.605.869.026
<b>GIÁ TRỊ CÒN LẠI</b>				
Số dư tại 01/01/2019	1.310.220.000	13.912.829.595	-	15.223.049.595
Số dư tại 31/12/2019	1.310.220.000	6.657.737.571	-	7.967.957.571

**8. Tài sản dở dang dài hạn****a. Chi phí SXKD dở dang dài hạn:**

	31/12/2019 VNĐ		31/12/2018 VNĐ	
	Giá gốc	Giá trị có thể thu hồi	Giá gốc	Giá trị có thể thu hồi
Dự án Nhà máy Nhiệt điện Long Phú 1	301.308.440.489	-	301.308.440.489	-
<b>Tổng</b>	<b>301.308.440.489</b>	<b>-</b>	<b>301.308.440.489</b>	<b>-</b>

**TỔNG CÔNG TY CỔ PHẦN DỊCH VỤ KỸ THUẬT DẦU KHÍ VIỆT NAM**

Thuyết minh Báo cáo tài chính Quý 4

Cho năm tài chính kết thúc ngày 31 tháng 12 năm 2019

**b. Xây dựng cơ bản dở dang (chi tiết theo các công trình):**

	<b>31/12/2019</b> <b>VND</b>	<b>31/12/2018</b> <b>VND</b>
Dự án Căn cứ Cảng DV Dầu khí tổng hợp Phú Quốc	2.333.615.245	2.333.615.245
Đóng mới tàu phục vụ gàn bờ cho Nhà máy Lọc hóa dầu Nghi Sơn	-	14.823.092.735
Các dự án khác	1.743.970.405	1.522.025.737
<b>Tổng</b>	<b>4.077.585.650</b>	<b>18.678.733.717</b>

**9. Đầu tư vào Công ty con**

Danh mục Công ty	Tỷ lệ sở hữu	<b>31/12/2019</b> <b>VND</b>	Tỷ lệ sở hữu	<b>31/12/2018</b> <b>VND</b>
Công ty TNHH MTV Dịch vụ Khảo sát và Công trình ngầm PTSC	100,00%	300.000.000.000	100,00%	300.000.000.000
Công ty TNHH MTV Dịch vụ Cơ khí Hàng hải PTSC	100,00%	628.160.788.070	100,00%	628.160.788.070
Công ty TNHH MTV Khách sạn Dầu khí PTSC	100,00%	20.000.000.000	100,00%	20.000.000.000
Công ty Cổ phần Dịch vụ Lắp đặt, Vận hành và Bảo dưỡng Công trình Dầu khí biển PTSC	84,95%	339.807.000.000	84,95%	339.807.000.000
Công ty Cổ phần Dịch vụ Khai thác Dầu khí PTSC	51,00%	102.000.000.000	51,00%	102.000.000.000
Công ty Cổ phần Dịch vụ Dầu khí Quảng Ngãi PTSC	95,19%	285.581.000.000	95,19%	285.581.000.000
Công ty Cổ phần Cảng Dịch vụ Dầu khí Tổng hợp PTSC Thanh Hóa	54,69%	218.773.000.000	54,69%	218.773.000.000
Công ty Cổ phần Cảng Dịch vụ Dầu khí Tổng hợp Phú Mỹ	59,61%	208.645.000.000	59,61%	208.645.000.000
Công ty Cổ phần Cảng Dịch vụ Dầu khí Đình Vũ	51,00%	204.000.000.000	51,00%	204.000.000.000
Công ty Cổ phần Dịch vụ Bảo vệ An ninh Dầu khí Việt Nam	51,00%	15.300.000.000	51,00%	15.300.000.000
Công ty TNHH Khảo sát Địa vật lý PTSC CGGV	51,00%	597.817.104.000	51,00%	597.817.104.000
Công ty Cổ phần Đầu tư Dầu khí Sao Mai - Bến Đình	51,00%	254.061.498.000	51,00%	254.061.498.000
Công ty TNHH MTV Dịch vụ Kỹ thuật Dầu khí Labuan	100,00%	12.790.119.530	100,00%	12.790.119.530
<b>Tổng</b>		<b>3.186.935.509.600</b>		<b>3.186.935.509.600</b>



**TỔNG CÔNG TY CỔ PHẦN DỊCH VỤ KỸ THUẬT DẦU KHÍ VIỆT NAM**

Thuyết minh Báo cáo tài chính Quý 4

Cho năm tài chính kết thúc ngày 31 tháng 12 năm 2019

**10 Đầu tư vào Công ty liên doanh, liên kết**

Danh mục Công ty	Tỷ lệ sở hữu	31/12/2019 VNĐ	Tỷ lệ sở hữu	31/12/2018 VNĐ
Công ty Liên doanh Rông Đồi MV12	33,00%	106.022.400	33,00%	106.022.400
Công ty Liên doanh Malaysia VietNam Offshore Terminal Limited	49,00%	292.324.455.887	49,00%	292.324.455.887
Công ty Liên doanh Vietnam Offshore Floating Terminal (Ruby) Limited	60,00%	156.473.118.448	60,00%	156.473.118.448
Công ty Liên doanh PTSC AP	51,00%	641.415.780.000	51,00%	641.415.780.000
Công ty Liên doanh PTSC SEA	51,00%	340.800.232.500	51,00%	340.800.232.500
Công ty Cổ phần Chế tạo Giàn khoan Dầu khí	28,75%	171.957.430.000	28,75%	171.957.430.000
<b>Tổng</b>		<b>1.603.077.039.235</b>		<b>1.603.077.039.235</b>

Công ty Liên doanh Malaysia Vietnam Offshore Terminal (Labuan) Limited (MVOT) là Liên doanh đồng kiểm soát, được thành lập giữa Công ty mẹ và đối tác Malaysia International Shipping Corporation Berhard (MISC) từ năm 2009 để đầu tư kho nổi FSO “Orkid” sức chứa 650.000 thùng dầu để cho khách hàng thuê trong vòng 10 năm, phục vụ khai thác dầu ngoài khơi tại khu vực chông lán thương mại PM-3 giữa Việt Nam và Malaysia. MVOT đã ký phụ lục sửa đổi hợp đồng với bên thuê về việc gia hạn thời gian thuê bắt đầu từ ngày 01 tháng 01 năm 2018 đến ngày 31 tháng 12 năm 2027.

Công ty Liên doanh Vietnam Offshore Floating Terminal (Ruby) Limited (VOFT) là Liên doanh đồng kiểm soát, được thành lập giữa Công ty mẹ và đối tác MISC từ năm 2009 (trong đó Công ty mẹ sở hữu 60% vốn) để sở hữu, quản lý, và khai thác kho nổi chứa dầu FPSO “Ruby II” phục vụ hoạt động thăm dò khai thác dầu khí của khách hàng Petronas Carigali Vietnam Limited đến ngày 09/9/2017 và từ ngày 10/9/2017, Tập đoàn Dầu khí Việt Nam thay thế, tiếp nhận quyền lợi và nghĩa vụ của Petronas Carigali Vietnam Limited thực hiện hợp đồng với VOFT theo thỏa thuận giữa Tập đoàn Dầu khí Việt Nam với Petronas Carigali Vietnam Limited. Từ tháng 6 năm 2010, kho nổi “FPSO Ruby II” đã bắt đầu hoạt động và đưa vào vận hành khai thác. Vốn góp của Công ty mẹ tại VOFT là 8.784.000 Đô la Mỹ, tương đương 156.473.118.448 đồng.

Công ty Liên doanh PTSC South East Asia Pte Ltd (PTSC SEA) là Liên doanh đồng kiểm soát, được thành lập trong tháng 09 năm 2011 bởi Công ty mẹ cùng đối tác Yinson Holding Berhad theo Giấy chứng nhận đầu tư ra nước ngoài số 474/BKHĐT-ĐTRNN ngày 31 tháng 10 năm 2011 của Bộ Kế hoạch và Đầu tư để đầu tư đóng mới và cho thuê kho nổi chứa, xuất dầu (FSO) cho Công ty Điều hành Dầu khí Biển Đông (BDPOC) thuê phục vụ khai thác dầu thô tại lô 05.2 và lô 05.3 ngoài khơi Việt Nam. Vốn góp của Công ty mẹ tại PTSC SEA là 16.320.000 Đô la Mỹ, tương đương 340.800.232.500 đồng.

Công ty Liên doanh PTSC Asia Pacific Pte Ltd (PTSC AP) là Liên doanh đồng kiểm soát, được thành lập trong năm 2012 bởi Công ty mẹ cùng đối tác Yinson Holding Berhad theo Giấy chứng nhận đầu tư ra nước ngoài số 561/BKHĐT-ĐTRNN ngày 19 tháng 10 năm 2012 của Bộ Kế hoạch và Đầu tư để góp vốn đầu tư kinh doanh kho nổi chứa, xuất và xử lý dầu (FPSO) cho Tổng công ty Thăm dò Khai thác Dầu khí thuê phục vụ phát triển lô 01/97 và lô 02/97 thuộc vùng trũng Cửu Long tại vùng biển Việt Nam. Vốn góp của Công ty mẹ tại PTSC AP là 30.600.000 Đô la Mỹ, tương đương 641.415.780.000 đồng.

**TỔNG CÔNG TY CỔ PHẦN DỊCH VỤ KỸ THUẬT DẦU KHÍ VIỆT NAM**

Thuyết minh Báo cáo tài chính Quý 4

Cho năm tài chính kết thúc ngày 31 tháng 12 năm 2019

**11. Đầu tư góp vốn vào Đơn vị khác**

Danh mục Công ty	31/12/2019 VNĐ	31/12/2018 VNĐ
Công ty Cổ phần Đóng mới và Sửa chữa tàu Dầu khí Nhơn Trạch	3.000.000.000	3.000.000.000
<b>Tổng</b>	<b>3.000.000.000</b>	<b>3.000.000.000</b>

**12. Dự phòng giảm giá đầu tư tài chính dài hạn**

Tại ngày 31/12/2019, Công ty mẹ đã xác định giá trị hợp lý của các khoản đầu tư dài hạn và trích lập dự phòng giảm giá các khoản đầu tư theo quy định tại Thông tư số 48/2019-TT-BTC do Bộ Tài chính ban hành ngày 08/08/2019 về việc “Hướng dẫn trích lập và xử lý các khoản dự phòng giảm giá hàng tồn kho, tồn thất các khoản đầu tư, nợ phải thu khó đòi và bảo hành sản phẩm, hàng hóa, dịch vụ, công trình xây dựng tại doanh nghiệp”. Chi tiết trích lập dự phòng như sau:

	31/12/2019 VNĐ	31/12/2018 VNĐ
<b>Đầu tư vào Công ty con</b>		
Công ty TNHH MTV Khách sạn Dầu khí PTSC	17.598.860.417	17.933.250.906
Công ty CP Dịch vụ Dầu khí Quảng Ngãi PTSC	225.526.667.835	239.157.744.268
Công ty TNHH Khảo sát Địa vật lý PTSC CGGV	597.817.104.000	597.817.104.000
<b>Đầu tư vào Công ty liên doanh, liên kết</b>		
Công ty Cổ phần Chế tạo Giàn khoan Dầu khí	171.957.430.000	171.957.430.000
<b>Đầu tư dài hạn khác</b>		
Công ty Cổ phần Đóng mới và Sửa chữa tàu Dầu khí Nhơn Trạch	772.232.564	754.496.863
<b>Tổng</b>	<b>1.013.672.294.816</b>	<b>1.027.620.026.037</b>

**TỔNG CÔNG TY CỔ PHẦN DỊCH VỤ KỸ THUẬT DẦU KHÍ VIỆT NAM**

Thuyết minh Báo cáo tài chính Quý 4

Cho năm tài chính kết thúc ngày 31 tháng 12 năm 2019

**13. Thuế thu nhập doanh nghiệp hoãn lại**

	Chênh lệch tỷ giá hối đoái chưa thực hiện		Chi phí phải trả và các khoản dự phòng khác		Khấu hao TSCĐ		Tổng
	VND	VND	VND	VND	VND	VND	
<b>Tại ngày 01/01/2019</b>	(541.094.762)	131.328.248.221	714.246	130.787.867.705			
Ghi nhận vào kết quả kinh doanh	4.690.231.252	16.275.770.517	(9.625.557)	20.956.376.212			
<b>Tại ngày 31/12/2019</b>	<b>4.149.136.490</b>	<b>147.604.018.738</b>	<b>(8.911.311)</b>	<b>151.744.243.947</b>			

Tài sản thuế thu nhập hoãn lại và thuế thu nhập hoãn lại phải trả đã được bù trừ cho mục đích trình bày Báo cáo tài chính của Công ty mẹ.

**14. Phải trả người bán**

Các khoản phải trả người bán ngắn hạn:	31/12/2019		31/12/2018	
	Giá trị	Số có khả năng trả nợ	Giá trị	Số có khả năng trả nợ
PTSC Asia Pacific Pte. Ltd	607.367.871.795	607.367.871.795	368.421.977.726	368.421.977.726
PTSC Ca Rong Do Ltd	331.737.506.831	331.737.506.831	-	-
Công ty TNHH Hải Dương	120.519.421.990	120.519.421.990	78.159.363.947	78.159.363.947
Công ty CP Dịch vụ Khai thác Dầu khí PTSC	107.630.425.395	107.630.425.395	107.975.126.920	107.975.126.920
PTSC South East Asia Pte. Ltd	84.855.361.093	84.855.361.093	116.413.902.270	116.413.902.270
Công ty CP Cảng Dịch vụ Dầu khí Tổng hợp PTSC Thanh Hóa	84.729.777.404	84.729.777.404	123.650.270.818	123.650.270.818
Công ty CP Đầu tư và Quản lý tài sản Á Châu	78.527.645.647	78.527.645.647	54.513.571.549	54.513.571.549
Công ty CP Dịch vụ Lắp đặt, Vận hành và Bảo dưỡng Công trình Dầu khí biển PTSC	73.520.411.947	73.520.411.947	38.471.758.296	38.471.758.296
Công ty CP SCIE&C	63.671.560.107	63.671.560.107	69.428.183.807	69.428.183.807
Công ty CP Phát triển Đô thị Dầu khí	35.166.431.703	35.166.431.703	35.166.431.703	35.166.431.703

**TỔNG CÔNG TY CỔ PHẦN DỊCH VỤ KỸ THUẬT DẦU KHÍ VIỆT NAM**

Thuyết minh Báo cáo tài chính Quý 4

Cho năm tài chính kết thúc ngày 31 tháng 12 năm 2019

Các khoản phải trả người bán ngắn hạn:	31/12/2019		31/12/2018	
	Giá trị	Số có khả năng trả nợ	Giá trị	Số có khả năng trả nợ
	VND	VND	VND	VND
Công ty CP Xây lắp Dầu khí Miền Nam	34.795.094.179	34.795.094.179	25.529.282.297	25.529.282.297
Công ty CP Fecon	32.714.682.611	32.714.682.611	24.002.285.520	24.002.285.520
Công ty TNHH Nhà máy Sửa chữa và Đóng tàu Sài Gòn	31.062.400.000	31.062.400.000	-	-
Công ty CP Dịch vụ Biển Tân Cảng	30.441.447.678	30.441.447.678	18.497.987.774	18.497.987.774
Công ty CP Tàu dịch vụ Dầu khí HD Marine	30.051.598.265	30.051.598.265	27.037.540.396	27.037.540.396
Công ty CP Hàng hải và Năng lượng Thái Bình Dương	28.258.538.135	28.258.538.135	-	-
Tổng công ty Lắp máy Việt Nam	26.416.257.390	26.416.257.390	26.416.257.390	26.416.257.390
Trainor Asia Ltd	24.781.918.947	24.781.918.947	24.787.252.980	24.787.252.980
Tổng công ty Đầu tư Phát triển Nhà và Đô thị Bộ Quốc phòng	18.480.554.677	18.480.554.677	17.990.971.937	17.990.971.937
Công ty CP Xây dựng Minh Anh	15.803.347.846	15.803.347.846	16.967.704.643	16.967.704.643
Công ty CP Dịch vụ và Vận tải Biển Vũng Tàu	15.573.145.076	15.573.145.076	2.200.000	2.200.000
Công ty TNHH MTV Dịch vụ Khảo sát & Công trình ngầm PTSC	21.448.722.176	21.448.722.176	6.598.722.176	6.598.722.176
Black & Veatch International Co.	14.577.521.663	14.577.521.663	14.583.795.613	14.583.795.613
Công ty TNHH MTV Dịch vụ Cơ khí Hàng hải PTSC	12.146.092.656	12.146.092.656	22.296.569.271	22.296.569.271
Công ty CP Vận tải Đa phương thức Vietranstimex	11.781.128.949	11.781.128.949	10.817.568.308	10.817.568.308
Toisa Limited	11.740.380.673	11.740.380.673	11.742.907.660	11.742.907.660
Tổng công ty Xây dựng Bạch Đằng	11.717.526.680	11.717.526.680	11.717.526.680	11.717.526.680
Công ty CP Bê tông ly tâm Thủ Đức 1	11.235.673.440	11.235.673.440	12.465.794.880	12.465.794.880
Công Ty TNHH Sông Hồng	10.490.509.699	10.490.509.699	11.798.623.099	11.798.623.099
Schneider Electric France	10.211.849.925	10.211.849.925	10.214.047.913	10.214.047.913
Công ty CP Xây dựng và Dầu tư Phát triển Hạ tầng Bạch Đằng 6	9.924.220.623	9.924.220.623	9.924.220.623	9.924.220.623

**TỔNG CÔNG TY CỔ PHẦN DỊCH VỤ KỸ THUẬT DẦU KHÍ VIỆT NAM**

Thuyết minh Báo cáo tài chính Quý 4

Cho năm tài chính kết thúc ngày 31 tháng 12 năm 2019

	31/12/2019		31/12/2018	
	VNĐ		VNĐ	
Các khoản phải trả người bán ngắn hạn:	Giá trị	Số có khả năng trả nợ	Giá trị	Số có khả năng trả nợ
Offshore Gold Shipping Pte. Ltd	9.256.319.882	9.256.319.882	5.291.259.847	5.291.259.847
Công ty TNHH MTV Hải sản Trường Sa	7.376.918.726	7.376.918.726	3.256.716.984	3.256.716.984
Gulfmark Asia Pte. Ltd	5.946.880.000	5.946.880.000	5.948.160.000	5.948.160.000
Công ty CP Vận tải Biển Bình An	5.750.332.596	5.750.332.596	5.128.195.909	5.128.195.909
Công ty TNHH Dịch vụ Lặn Lam Hồng	5.334.609.002	5.334.609.002	228.000.000	228.000.000
Phải trả khác	279.263.277.084	279.263.277.084	391.395.017.949	391.395.017.949
<b>Tổng</b>	<b>2.314.307.362.490</b>	<b>2.314.307.362.490</b>	<b>1.713.437.919.061</b>	<b>1.713.437.919.061</b>

**TỔNG CÔNG TY CỔ PHẦN DỊCH VỤ KỸ THUẬT DẦU KHÍ VIỆT NAM**

Thuyết minh Báo cáo tài chính Quý 4

Cho năm tài chính kết thúc ngày 31 tháng 12 năm 2019

**15. Thuế và các khoản phải nộp nhà nước**

	31/12/2019 VNĐ	31/12/2018 VNĐ
Thuế giá trị gia tăng	234.929.636	-
Thuế thu nhập doanh nghiệp	5.827.708.963	43.885.764.510
Thuế thu nhập cá nhân	6.710.635.234	4.868.236.505
Các loại thuế khác	3.092.849.021	9.078.864.606
<b>Tổng</b>	<b>15.866.122.854</b>	<b>57.832.865.621</b>

Chi tiết tình hình thực hiện nghĩa vụ với Nhà nước theo từng loại thuế như sau:

	31/12/2018 VNĐ	Số phải nộp VNĐ	Số đã nộp VNĐ	31/12/2019 VNĐ
Thuế GTGT hàng bán nội địa	(183.636.120)	40.112.244.275	39.693.678.519	234.929.636
Thuế GTGT hàng nhập khẩu	-	1.768.973.694	1.768.973.694	-
Thuế xuất nhập khẩu	-	513.006.839	513.006.839	-
Thuế thu nhập doanh nghiệp	43.885.764.510	50.265.928.993	88.323.984.540	5.827.708.963
Thuế thu nhập cá nhân	4.868.236.505	35.458.285.703	33.615.886.974	6.710.635.234
Thuế tài nguyên	-	528.098.665	528.098.665	-
Thuế nhà đất	-	723.898.491	723.898.491	-
Thuế môn bài	-	13.000.000	13.000.000	-
Thuế TNDN nhà thầu phụ	4.808.332.900	28.622.950.657	31.547.586.087	1.883.697.470
Thuế GTGT nhà thầu phụ	4.270.531.706	30.489.916.095	33.551.296.251	1.209.151.551
Thuế khác	-	16.291.445.785	16.291.445.785	-
<b>Tổng</b>	<b>57.649.229.501</b>	<b>204.787.749.197</b>	<b>246.570.855.845</b>	<b>15.866.122.854</b>

**16. Chi phí phải trả**

<b>Chi phí phải trả ngắn hạn</b>	31/12/2019 VNĐ	31/12/2018 VNĐ
Chi phí Dự án Sao Vàng Đại Nguyệt Pipeline	356.893.350.919	-
Chi phí công trình Nhà máy Nhiệt điện Long Phú 1	64.609.403.310	107.641.272.127
Chi phí Dự án PVN15	45.709.917.243	46.836.572.243
Chi phí Dự án NPK	31.125.818.114	54.707.158.178
Chi phí Dự án GPP Cà Mau	27.048.803.958	36.772.161.247
Dự án EPC Kho chứa LNG Thị Vải	15.672.507.811	-
Chi phí Dự án NH3	10.054.763.937	33.462.321.611
Chi phí Dự án Tàu phục vụ Nhà máy LHD Nghi Sơn	6.109.098.902	9.999.944.930
Chi phí Dự án Cá Rồng Đò	3.308.509.520	-

**TỔNG CÔNG TY CỔ PHẦN DỊCH VỤ KỸ THUẬT DẦU KHÍ VIỆT NAM**

Thuyết minh Báo cáo tài chính Quý 4

Cho năm tài chính kết thúc ngày 31 tháng 12 năm 2019

<b>Chi phí phải trả ngắn hạn</b>	<b>31/12/2019 VNĐ</b>	<b>31/12/2018 VNĐ</b>
Chi phí Dự án GPP Dinh Cố	375.772.896	11.046.374.878
Chi phí hạng mục xử lý nước thải - Dự án Bio Ethanol	-	25.630.297.224
Chi phí Dự án Nạo vét Cảng Nghi Sơn	-	7.703.477.086
Chi phí Dự án Gò Dầu	-	11.415.024.764
Chi phí phải trả khác	31.142.172.336	45.184.997.051
<b>Tổng</b>	<b>592.050.118.946</b>	<b>364.769.304.115</b>

**17. Phải trả khác**

<b>Phải trả khác ngắn hạn:</b>	<b>31/12/2019 VNĐ</b>	<b>31/12/2018 VNĐ</b>
Tổng công ty Công nghiệp Tàu thủy	420.386.262.402	420.515.519.517
Phải trả người lao động	20.651.742.645	26.604.824.453
Công ty CP Dịch vụ Biên Tân Cảng	9.889.500.104	4.055.662.616
Phải trả cổ tức các cổ đông	8.087.555.019	7.940.072.574
Công ty TNHH MTV Điều hành Thăm dò Khai thác Dầu khí trong nước	5.941.713.644	3.765.922.690
Công ty CP Dịch vụ Khai thác Dầu khí PTSC	5.835.702.240	5.994.625.440
Công ty CP Tàu dịch vụ Dầu khí HD Marine	4.052.380.952	119.266.817
Công ty CP Vận tải biển Bình An	2.758.273.994	-
Bảo hiểm xã hội, y tế, thất nghiệp và Kinh phí công đoàn	2.591.900.564	7.158.899.748
CH Offshore Ltd	2.511.401.508	-
Tổng công ty Xây dựng Đường thủy	1.939.960.618	6.040.262.746
Malaysia Vietnam Offshore Terminal (Labuan) Ltd	1.799.738.945	-
Tổng công ty CP Xây lắp Dầu khí Việt Nam	1.669.212.234	5.240.216.424
Công ty Điều hành Dầu khí Biển Đông	1.197.798.600	23.648.264.841
Tập đoàn Dầu khí Việt Nam	-	4.810.062.452
Công ty Liên doanh Điều hành Cừ Long	-	5.324.271.182
Các khoản phải trả khác	13.788.211.101	29.901.728.323
<b>Tổng</b>	<b>503.101.354.570</b>	<b>551.119.599.823</b>

Khoản phải trả Tổng công ty Công nghiệp Tàu thủy là khoản thanh toán đợt cuối chi phí đóng mới công trình kho nổi chứa dầu FSO5 mà Công ty mẹ là chủ đầu tư và Tổng công ty Công nghiệp Tàu thủy là Nhà thầu thực hiện.

# TỔNG CÔNG TY CỔ PHẦN DỊCH VỤ KỸ THUẬT DẦU KHÍ VIỆT NAM

Thuyết minh Báo cáo tài chính Quý 4

Cho năm tài chính kết thúc ngày 31 tháng 12 năm 2019

---

Khoản cổ tức phải trả cho các cổ đông là cổ tức của năm 2018 và cổ tức của các năm trước mà các cổ đông chưa lưu ký chưa thực hiện thủ tục để nhận.

Khoản phải trả Công ty CP Dịch vụ Biển Tân Cảng là tiền thuê tàu và thuê thiết bị định vị của dịch vụ tàu dịch vụ dầu khí.

Y  
ON  
C  
H V  
D  
VII  
T



**TỔNG CÔNG TY CỔ PHẦN DỊCH VỤ KỸ THUẬT DẦU KHÍ VIỆT NAM**

Thuyết minh Báo cáo tài chính Quý 4

Cho năm tài chính kết thúc ngày 31 tháng 12 năm 2019

**18. Vay và nợ thuê tài chính**

	31/12/2019 VNĐ		31/12/2018 VNĐ	
	Giá trị	Số có khả năng trả nợ	Giá trị	Số có khả năng trả nợ
<b>a. Vay và nợ thuê tài chính ngắn hạn:</b>				
Vay dài hạn đến hạn trả	115.936.488.465	115.936.488.465	65.906.245.000	65.906.245.000
<b>Tổng</b>	<b>115.936.488.465</b>	<b>115.936.488.465</b>	<b>65.906.245.000</b>	<b>65.906.245.000</b>
<b>b. Vay và nợ thuê tài chính dài hạn:</b>				
Trong vòng 01 năm	115.936.488.465	115.936.488.465	65.906.245.000	65.906.245.000
Trong năm thứ 02	101.699.956.772	101.699.956.772	44.779.405.000	44.779.405.000
Từ năm thứ 3 đến năm thứ 5	193.215.295.316	193.215.295.316	67.169.107.500	67.169.107.500
Sau 5 năm	242.021.038.781	242.021.038.781	-	-
	<b>652.872.779.334</b>	<b>652.872.779.334</b>	<b>177.854.757.500</b>	<b>177.854.757.500</b>
Trừ: Số phải trả trong vòng 12 tháng	(115.936.488.465)	(115.936.488.465)	(65.906.245.000)	(65.906.245.000)
<b>Số phải trả sau 12 tháng</b>	<b>536.936.290.869</b>	<b>536.936.290.869</b>	<b>111.948.512.500</b>	<b>111.948.512.500</b>

**TỔNG CÔNG TY CỔ PHẦN DỊCH VỤ KỸ THUẬT DẦU KHÍ VIỆT NAM**

Thuyết minh Báo cáo tài chính Quý 4

Cho năm tài chính kết thúc ngày 31 tháng 12 năm 2019

**19. Dự phòng phải trả**

<b>a. Dự phòng phải trả ngắn hạn:</b>	<b>31/12/2019</b>	<b>31/12/2018</b>
	<b>VNĐ</b>	<b>VNĐ</b>
<b>Dự phòng bảo hành công trình</b>		
Chi phí bảo hành dự án NPK	-	5.473.410.946
Chi phí bảo hành dự án NH3	-	10.250.638.941
Chi phí bảo hành dự án GPP Cà Mau	16.327.452.687	16.327.452.687
<b>Dự phòng phải trả khác</b>		
Dự phòng phải trả cho nghĩa vụ bảo lãnh	319.008.298.272	319.214.337.304
Chi phí vận hành, bảo dưỡng tàu FPSO Lam Son	36.118.463.310	36.118.463.310
Chi phí sửa chữa lớn tàu PTSC	-	39.008.963.973
Các khoản mục chi phí khác	-	9.000.000.000
<b>Tổng</b>	<b>371.454.214.269</b>	<b>435.393.267.162</b>
<b>b. Dự phòng phải trả dài hạn:</b>	<b>31/12/2019</b>	<b>31/12/2018</b>
	<b>VNĐ</b>	<b>VNĐ</b>
<b>Dự phòng bảo hành công trình</b>		
Chi phí bảo hành dự án NPK	5.473.410.946	-
Chi phí bảo hành dự án NH3	10.250.638.941	-
<b>Tổng</b>	<b>15.724.049.887</b>	<b>-</b>

**TỔNG CÔNG TY CỔ PHẦN DỊCH VỤ KỸ THUẬT DẦU KHÍ VIỆT NAM**

Thuyết minh Báo cáo tài chính Quý 4

Cho năm tài chính kết thúc ngày 31 tháng 12 năm 2019

**20. Vốn chủ sở hữu****a. Đối chiếu biến động vốn chủ sở hữu**

	Vốn đầu tư Chủ sở hữu	Thặng dư vốn cổ phần	Quỹ đầu tư phát triển	LN sau thuế chưa phân phối	Đơn vị tính: VNĐ
<b>Số dư tại 01/01/2018</b>	<b>4.467.004.210.000</b>	<b>39.617.060.000</b>	<b>2.398.292.674.980</b>	<b>910.395.982.979</b>	<b>7.815.309.927.959</b>
<b>Tăng trong năm</b>	<b>312.658.690.000</b>	-	<b>30.564.754.461</b>	<b>560.771.046.431</b>	<b>903.994.490.892</b>
Lãi trong năm nay	-	-	-	560.771.046.431	560.771.046.431
Phân phối lợi nhuận	-	-	30.564.754.461	-	30.564.754.461
Tăng vốn điều lệ	312.658.690.000	-	-	-	312.658.690.000
<b>Giảm trong năm</b>	-	-	-	<b>855.005.480.332</b>	<b>855.005.480.332</b>
Chia cổ tức	-	-	-	759.359.111.000	759.359.111.000
Trích lập các quỹ trong biểu vốn	-	-	-	30.564.754.461	30.564.754.461
Trích lập các quỹ ngoài biểu vốn	-	-	-	65.081.614.871	65.081.614.871
<b>Số dư tại ngày 31/12/2018</b>	<b>4.779.662.900.000</b>	<b>39.617.060.000</b>	<b>2.428.857.429.441</b>	<b>616.161.549.078</b>	<b>7.864.298.938.519</b>
<b>Số dư tại 01/01/2019</b>	<b>4.779.662.900.000</b>	<b>39.617.060.000</b>	<b>2.428.857.429.441</b>	<b>616.161.549.078</b>	<b>7.864.298.938.519</b>
<b>Tăng trong năm</b>	-	-	<b>207.645.760.189</b>	<b>568.079.429.523</b>	<b>775.725.189.712</b>
Lãi trong năm nay	-	-	-	568.079.429.523	568.079.429.523
Phân phối lợi nhuận	-	-	207.645.760.189	-	207.645.760.189
<b>Giảm trong năm</b>	-	-	-	<b>616.161.549.079</b>	<b>616.161.549.079</b>
Chia cổ tức	-	-	-	334.576.403.000	334.576.403.000
Trích lập các quỹ trong biểu vốn	-	-	-	207.645.760.189	207.645.760.189
Trích lập các quỹ ngoài biểu vốn	-	-	-	73.939.385.890	73.939.385.890
<b>Số dư tại ngày 31/12/2019</b>	<b>4.779.662.900.000</b>	<b>39.617.060.000</b>	<b>2.636.503.189.630</b>	<b>568.079.429.522</b>	<b>8.023.862.579.152</b>

**TỔNG CÔNG TY CỔ PHẦN DỊCH VỤ KỸ THUẬT DẦU KHÍ VIỆT NAM**

Thuyết minh Báo cáo tài chính Quý 4

Cho năm tài chính kết thúc ngày 31 tháng 12 năm 2019

**b. Chi tiết vốn chủ sở hữu**

	31/12/2019		31/12/2018	
	Tỷ lệ (%)	Vốn góp (VNĐ)	Tỷ lệ (%)	Vốn góp (VNĐ)
Tập đoàn Dầu khí Việt Nam	51,38	2.455.650.000.000	51,38	2.455.650.000.000
Vốn góp của đối tượng khác	48,62	2.324.012.900.000	48,62	2.324.012.900.000
<b>Tổng</b>	<b>100,00</b>	<b>4.779.662.900.000</b>	<b>100</b>	<b>4.779.662.900.000</b>

	31/12/2019 VNĐ	31/12/2018 VNĐ
<b>c. Các giao dịch về vốn với chủ sở hữu</b>		
<b>Vốn đầu tư của chủ sở hữu</b>		
Vốn góp tại ngày đầu kỳ	4.779.662.900.000	4.467.004.210.000
Vốn góp tăng trong kỳ	-	312.658.690.000
Vốn góp tại ngày cuối kỳ	4.779.662.900.000	4.779.662.900.000
<b>d. Cổ tức</b>		
<b>Cổ tức công bố sau ngày kết thúc kỳ kế toán năm:</b>		
Cổ tức đã công bố trên cổ phiếu phổ thông (Đồng/ cổ phiếu)	700	1.000
<b>e. Cổ phiếu</b>		
Số lượng cổ phiếu đang lưu hành	446.700.421	477.966.290
Cổ phiếu phổ thông	446.700.421	477.966.290
Mệnh giá cổ phiếu đang lưu hành (Đồng/cổ phiếu)	10.000	10.000
<b>f. Các quỹ của doanh nghiệp</b>		
Quỹ đầu tư phát triển	2.636.503.189.630	2.428.857.429.441

**21. Các khoản mục ngoài bảng cân đối kế toán**

	31/12/2019	31/12/2018
<b>Ngoại tệ các loại:</b>		
Dollar Mỹ (USD)	71.616.957	77.007.660
Bảng Anh (£)	245.211	245.218
Rub Nga (RUB)	597.690	-

**TỔNG CÔNG TY CỔ PHẦN DỊCH VỤ KỸ THUẬT DẦU KHÍ VIỆT NAM**

Thuyết minh Báo cáo tài chính Quý 4

Cho năm tài chính kết thúc ngày 31 tháng 12 năm 2019

**VII Thông tin bổ sung cho các khoản mục trình bày trong báo cáo kết quả hoạt động kinh doanh:****1. Tổng doanh thu bán hàng và cung cấp dịch vụ**

	Năm 2019 VNĐ	Năm 2018 VNĐ
Doanh thu bán hàng	6.309.565.514	4.854.703.988
Doanh thu hợp đồng xây dựng	781.155.007.387	1.799.091.890.576
Doanh thu cung cấp dịch vụ	4.343.412.567.416	3.950.138.267.586
<b>Tổng</b>	<b>5.130.877.140.317</b>	<b>5.754.084.862.150</b>

**2. Giá vốn hàng bán**

	Năm 2019 VNĐ	Năm 2018 VNĐ
Giá vốn bán hàng	5.709.416.905	2.863.586.866
Giá vốn hợp đồng xây dựng	828.177.177.009	1.666.072.132.382
Giá vốn cung cấp dịch vụ	4.273.603.511.023	3.806.818.674.228
<b>Tổng</b>	<b>5.107.490.104.937</b>	<b>5.475.754.393.476</b>

**3. Doanh thu hoạt động tài chính**

	Năm 2019 VNĐ	Năm 2018 VNĐ
Lãi tiền gửi, tiền cho vay	94.735.624.962	74.901.075.411
Cổ tức, lợi nhuận được chia	996.234.873.094	844.478.615.708
Lãi chênh lệch tỷ giá	23.409.960.551	192.999.343.765
Doanh thu hoạt động tài chính khác	489.030.738	22.003.076.807
<b>Tổng</b>	<b>1.114.869.489.345</b>	<b>1.134.382.111.691</b>

**4. Chi phí tài chính**

	Năm 2019 VNĐ	Năm 2018 VNĐ
Chi phí lãi vay	27.783.473.446	14.538.483.134
Lỗ chênh lệch tỷ giá	22.789.754.868	22.330.879.203
Dự phòng giảm giá các khoản đầu tư	(13.947.731.221)	232.658.355.785
<b>Tổng</b>	<b>36.625.497.093</b>	<b>269.527.718.122</b>

**5. Chi phí bán hàng và chi phí quản lý doanh nghiệp:****a. Các khoản chi phí bán hàng**

Chi phí quảng cáo, tiếp thị	18.372.551.026	21.290.331.520
Các khoản chi phí bán hàng khác	22.426.484.542	19.620.014.203
<b>Tổng</b>	<b>40.799.035.568</b>	<b>40.910.345.723</b>

**TỔNG CÔNG TY CỔ PHẦN DỊCH VỤ KỸ THUẬT DẦU KHÍ VIỆT NAM**

Thuyết minh Báo cáo tài chính Quý 4

Cho năm tài chính kết thúc ngày 31 tháng 12 năm 2019

<b>b. Các khoản chi phí quản lý doanh nghiệp</b>	<b>Năm 2019 VNĐ</b>	<b>Năm 2018 VNĐ</b>
Lương nhân viên quản lý	86.581.259.086	74.145.293.394
Dịch vụ mua ngoài	86.861.841.044	90.943.231.770
Các khoản dự phòng	170.484.438.283	290.203.676.132
Các khoản chi phí quản lý doanh nghiệp khác	125.883.003.119	99.659.470.505
<b>Tổng</b>	<b>469.810.541.532</b>	<b>554.951.671.801</b>

<b>6. Thu nhập khác</b>	<b>Năm 2019 VNĐ</b>	<b>Năm 2018 VNĐ</b>
Thanh lý, nhượng bán tài sản cố định	4.833.084.545	56.860.000
Tiền phạt, bồi thường, tiền thưởng thu được	93.719.583	346.066.442
Hoàn nhập chi phí vận hành bảo dưỡng kho nổi FPSO Lam Son	-	30.575.719.806
Thu nhập khác	5.261.084.860	8.602.023.208
<b>Tổng</b>	<b>10.187.888.988</b>	<b>39.580.669.456</b>

<b>7. Chi phí khác</b>	<b>Năm 2019 VNĐ</b>	<b>Năm 2018 VNĐ</b>
Tiền phạt, bồi thường	484.194.536	1.219.255.518
Chi phí thanh lý, nhượng bán tài sản cố định	142.460.393	11.735.455
Thuế nộp thêm, tiền chậm nộp	783.611.198	1.244.025.595
Các khoản chi phí khác	2.410.091.089	3.353.365.358
<b>Tổng</b>	<b>3.820.357.216</b>	<b>5.828.381.926</b>

<b>8. Chi phí thuế thu nhập doanh nghiệp hiện hành</b>	<b>Năm 2019 VNĐ</b>	<b>Năm 2018 VNĐ</b>
<b>Tổng lợi nhuận trước thuế năm nay</b>	<b>597.388.982.304</b>	<b>581.075.132.249</b>
<b>Điều chỉnh cho thu nhập chịu thuế</b>		
Các khoản điều chỉnh giảm	(753.298.090.651)	(547.272.357.610)
Các khoản điều chỉnh tăng	125.586.556.378	327.118.447.146
<b>Thu nhập tính thuế</b>	<b>(30.322.551.969)</b>	<b>360.921.221.785</b>
<b>Chi phí thuế TNDN</b>		
Thuế TNDN từ hoạt động SXKD	-	1.993.634.356
Thuế TNDN đối với lợi nhuận được chia từ khoản các khoản đầu tư ở nước ngoài	44.438.220.000	70.190.610.000
Thuế TNDN đối với Quỹ Phát Triển KHCN đã trích nhưng chưa sử dụng theo quy định	5.827.708.993	-
<b>Tổng cộng</b>	<b>50.265.928.993</b>	<b>72.184.244.356</b>

**TỔNG CÔNG TY CỔ PHẦN DỊCH VỤ KỸ THUẬT DẦU KHÍ VIỆT NAM**

Thuyết minh Báo cáo tài chính Quý 4

Cho năm tài chính kết thúc ngày 31 tháng 12 năm 2019

**9. Chi phí sản xuất kinh doanh theo yếu tố**

	Năm 2019 VNĐ	Năm 2018 VNĐ
Chi phí nguyên liệu, vật liệu	345.602.481.413	399.586.021.709
Chi phí nhân công	609.190.282.802	571.543.747.354
Chi phí khấu hao tài sản cố định	169.061.797.474	151.642.051.124
Chi phí dịch vụ mua ngoài	4.199.673.041.831	4.426.950.216.457
Chi phí khác bằng tiền	298.392.435.733	521.975.667.942
<b>Tổng</b>	<b>5.621.920.039.253</b>	<b>6.071.697.704.586</b>

**VII. Những thông tin khác****Nghiệp vụ với các bên liên quan:**

Trong năm 2019, Công ty mẹ có giao dịch với các Bên liên quan như sau:

	Năm 2019 VNĐ	Năm 2018 VNĐ
<b>Bán hàng và cung cấp dịch vụ</b>		
Tổng công ty Thăm dò Khai thác Dầu khí	990.728.880.014	951.827.074.919
Công ty Điều hành Dầu khí Biển Đông	589.000.950.530	486.921.350.017
Ban QLDA Điện lực Dầu khí Long Phú 1	140.112.123.193	851.519.754.376
Tổng công ty Khí Việt Nam	476.525.299.502	322.222.252.607
Tổng công ty CP Khoan và Dịch vụ khoan Dầu khí	45.600.971.094	48.837.824.447
Tổng công ty Phân bón và Hóa chất Dầu khí	348.849.573	260.178.630.855
Tổng công ty CP Vận tải Dầu khí	6.468.497.746	6.870.258.259
Tập đoàn Dầu khí Việt Nam	4.045.574.490	23.289.562.714
Tổng công ty Dung dịch Khoan & Hóa phẩm Dầu khí	3.316.449.091	2.788.216.041
Công ty CP Lọc hóa dầu Bình Sơn	3.458.160.050	1.370.839.553
<b>Số dư với các bên liên quan:</b>		
<b>Các khoản phải thu khách hàng</b>	<b>31/12/2019 VNĐ</b>	<b>31/12/2018 VNĐ</b>
Công ty Điều hành Dầu khí Biển Đông	94.738.009.641	140.916.438.677
Ban QLDA Công trình Liên hợp Lọc hóa dầu Nghi Sơn	37.203.110.659	37.203.110.659
Ban QLDA Điện lực Dầu khí Long Phú 1	163.054.978.495	111.331.999.583
	<b>31/12/2019 VNĐ</b>	<b>31/12/2018 VNĐ</b>
Tổng công ty Thăm dò Khai thác Dầu khí	759.279.986.604	541.260.311.906
Tổng công ty Phân bón và hóa chất Dầu khí	35.360.917.711	65.693.816.125
Tổng công ty Khí Việt Nam	188.356.913.942	95.736.075.210
Tổng công ty CP Khoan và Dịch vụ khoan Dầu khí	6.331.883.177	28.811.900.729
<b>Phải thu khác</b>		
Ban QLDA Điện lực Dầu khí Long Phú 1	175.319.727.085	210.752.827.234
Tập đoàn Dầu khí Việt Nam	57.744.327.344	47.256.963.954
Tổng công ty Thăm dò Khai thác Dầu khí	498.075.600	20.553.500.102

**TỔNG CÔNG TY CỔ PHẦN DỊCH VỤ KỸ THUẬT DẦU KHÍ VIỆT NAM**

Thuyết minh Báo cáo tài chính Quý 4

Cho năm tài chính kết thúc ngày 31 tháng 12 năm 2019

<b>Các khoản phải trả người bán</b>	<b>31/12/2019 VNĐ</b>	<b>31/12/2018 VNĐ</b>
Công ty Điều hành Dầu khí Biển Đông	-	1.159.968.360
Công ty Cổ phần PVI	2.855.888.308	2.488.743.645
<b>Người mua trả tiền trước</b>		
Ban QLDA Điện lực Dầu khí Long Phú 1	795.524.628.327	838.350.507.176
Tổng công ty Khí Việt Nam	410.180.765.506	13.310.399.729
<b>Phải trả khác</b>	<b>31/12/2019 VNĐ</b>	<b>31/12/2018 VNĐ</b>
Công ty Điều hành Dầu khí Biển Đông	1.197.798.600	23.648.264.841
Tổng công ty CP Xây lắp Dầu khí Việt Nam	1.669.212.234	5.240.216.424
Tập đoàn Dầu khí Việt Nam	-	900.721.411
Tổng công ty Thăm dò Khai thác Dầu khí	-	4.473.723.870

Dương Thị Ngọc Quý  
Người lập

Nguyễn Văn Bảo  
Kế toán trưởng



Lê Mạnh Cường  
Tổng Giám đốc

Ngày 22 tháng 01 năm 2020  
Thành phố Hồ Chí Minh





TẬP ĐOÀN DẦU KHÍ QUỐC GIA  
VIỆT NAM  
TỔNG CÔNG TY CỔ PHẦN  
DỊCH VỤ KỸ THUẬT DẦU KHÍ  
VIỆT NAM

CỘNG HÒA XÃ HỘI CHỦ NGHĨA VIỆT NAM  
Độc lập - Tự do - Hạnh phúc

Số: 78 /DVKT-TCKT

TP. Hồ Chí Minh, ngày 22 tháng 01 năm 2020

V/v: Giải trình chênh lệch số liệu Báo cáo tài chính Công ty mẹ Quý 4/2019 so với Quý 4/2018

Kính gửi: - Ủy ban Chứng khoán Nhà Nước;  
- Sở Giao dịch Chứng khoán Hà Nội.

Căn cứ Điều 11 của Thông tư số 155/2015/TT-BTC ngày 06/10/2015 của Bộ Tài chính về việc “Hướng dẫn công bố thông tin trên thị trường chứng khoán”;

Căn cứ Công văn số 1365/UBCK-GSĐC ngày 01/03/2019 của Ủy ban Chứng khoán Nhà Nước về việc gia hạn thời gian công bố Báo cáo tài chính của Tổng công ty Cổ phần Dịch vụ Kỹ thuật Dầu khí Việt Nam.

Ngày 22/01/2020, Tổng công ty Cổ phần Dịch vụ Kỹ thuật Dầu khí Việt Nam đã phát hành Báo cáo tài chính Công ty mẹ Quý 4/2019. Theo đó, lợi nhuận sau thuế Quý 4/2019 của Công ty mẹ đạt 185.024 triệu đồng, giảm 44.803 triệu đồng so với lợi nhuận sau thuế của Quý 4/2018, tương đương giảm 19,49%. Biến động này chủ yếu là do:

- Kết quả kinh doanh của lĩnh vực tàu dịch vụ kỹ thuật dầu khí, dịch vụ căn cứ cảng dầu khí thực hiện trong Quý 4/2019 giảm so với Quý 4/2018;
- Doanh thu tài chính của Quý 4/2019 giảm so với Quý 4/2018 do trong Quý 4/2018 có phát sinh lãi chênh lệch tỷ giá từ khoản tiền giảm vốn đầu tư nhận được từ công ty liên doanh hoạt động trong lĩnh vực FSO, FPSO ở nước ngoài.

Tổng công ty Cổ phần Dịch vụ Kỹ thuật Dầu khí Việt Nam trân trọng thông báo.

- Nơi nhận: 
- Như trên;
  - BKS, HĐQT;
  - TGD;
  - Ban Thư ký;
  - Lưu: VT, Ban TCKT.

KT. TỔNG GIÁM ĐỐC  
PHÓ TỔNG GIÁM ĐỐC



Nguyễn Xuân Cường